



Los atletas españoles en el ranking mundial y europeo en el periodo 1992-99

Compilador: JOSE MARIA GARCIA

A) Pruebas olímpicas (entre los 100 primeros del mundo)

PRUEBA ATLETA MARCA PUESTOS MUNDO-EUROPA

- 1992 -

800	TOMAS DE TERESA-68	1.45.39	29-14
	JOSE ARCONADA-64	1.45.50	30-15
	FERMIN CACHO-69	1.46.39	68-35
	LUIS JAVIER GONZALEZ-69	1.46.51	74-39
	ANDRES DIAZ-69	1.46.84	94-46

1500	FERMIN CACHO-69	3.32.69	5-1
	MANUEL PANCORBO-66	3.34.37	15-6
	JOSE LUIS GONZALEZ-57	3.37.53	46-21
	ANGEL FARIÑA-67	3.38.30	71-34

5000	ABEL ANTON-62	13.21.86	37-14
	ANACLETO JIMENEZ-67	13.26.33	56-23
	JOSE LUIS GONZALEZ-57	13.26.75	59-24
	ANTONIO SERRANO-65	13.27.03	62-26
	JESUS GONZALEZ-67	13.28.57	71-32
	JOSE CARLOS ADAN-67	13.29.06	77-34
	CARLOS DE LA TORRE-66	13.29.85	83-37
	ANTONIO PRIETO-58	13.30.91	96-45

10000	CARLOS DE LA TORRE-66	27.59.77	36-11
	ANTONIO SERRANO-65	28.01.77	40-14
	ALEJANDRO GOMEZ-67	28.02.10	43-15
	PEDRO ARCO-64	28.08.89	54-20
	MARTIN FIZ-63	28.12.07	61-22
	ANTONIO PRIETO-58	28.14.25	63-23
	JOSE CARLOS ADAN-67	28.14.60	64-24
	FCO. JAVIER GUERRA-57	28.17.81	70-28

MARATON	DIEGO GARCIA-61	2.10.30	23-6
	ANTONIO PEÑA-70	2.11.35	43-15
	ALBERTO JUZDADO-66	2.11.39	44-16
	JUAN TORRES-59	2.13.22	100-40

110v	CARLOS SALA-60	13.62	44-26
------	----------------	-------	-------

400v	OSCAR PITILLAS-71	50.32	84-31
------	-------------------	-------	-------

3000st	ANTONIO PEULA-66	8.27.71	46-15
	FERNANDO SINOVAS-68	8.30.23	61-25
	BENITO NOGALES-65	8.32.47	84-37
	JUAN AZKUETA-67	8.34.02	96-41

ALTURA	ARTURO ORTIZ-66	2,32	14-8
	GUSTAVO A. BECKER-66	2,30	24-13

PERTIGA	JAVIER GARCIA-66	5,77-i	20-10
	ALBERTO RUIZ-61	5,60	53-30
	DANIEL MARTI-73	5,55	76-39

LONGITUD	ANGEL HERNANDEZ-66	8,18	18-4
	JESUS OLIVAN-68	7,98	76-29
	ANTONIO CORGOS-60	7,96	87-34

TRIPLE	SANTIAGO MORENO-64	16,69	80-39
--------	--------------------	-------	-------

DISCO	DAVID MARTINEZ-67	65,36	16-13
-------	-------------------	-------	-------

JABALINA	JULIAN SOTELO-65	78,78	57-40
----------	------------------	-------	-------

DECATLÓN	ANTONIO PEÑALVER-68	w8.534	4-2
	ALVARO BURREL-69	8.005	34-21
	FCO. JAVIER BENET-68	7.854	60-34
	JAVIER BRUNET-71	7.621	89-53



Antonio Peñalver

APENDICE 1992

Resumen : 50 marcas, 44 atletas, 15 pruebas y 2.313 puntos.

En 400 Cornet es 97-17 con 45.96 en la lista eléctrica, pero al convertirla en combinada hay que añadir 7 marcas manuales entre 45.2 y 45.8 (6 de Kenia y 1 de Trinidad) por lo que su puesto definitivo es el 104 quedando fuera de la lista.

La pista cubierta (p.c. en adelante) hace perder en 800 varios puestos a Cacho (de 67-34 a 68-35), González (de 72-37 a 74-39) y Diaz (de 91-43 a 94-46). Los causantes son el sueco Ernholm 1.45.91, el italiano Vialí 1.46.47 y el alemán Dehmel 1.46.79.

En 400 vallas Pitillas figuraba como 84-M en la lista eléctrica pero en la combinada pasaría a 85 con los 49.5 manuales del keniano Yator. Sin embargo hay que volver a reclasificarlo en el puesto 84 porque el mejicano Rivera (50.23) hay que suprimirlo (se trataba de una marca secundaria del cubano Piñera que tiene 49.97).

Conviene advertir que Peñalver en decathlon sería también 4-M y 2-E si tenemos en cuenta su marca válida a efectos de récord- que es 8.478 en vez de su 8.534 que es ventosa, pero como a efectos de ranking (según el criterio de ATFS para las pruebas combinadas) se incluyen todas las marcas, me he limitado a añadir por delante de la puntuación la consabida sigla w que sirve para su identificación como ventosa.

Hay que destacar como se merece la despedida de José Luis González con su última aparición en 1500 y 5000 con lo que iguala los máximos logros de Haro (23 veces en el ranking mundial en tres pruebas) y Moracho (14 veces en una sola prueba, 1500 en el caso de González, igualado también en 1992 por Corgos en longitud).

- 1993 -

800	LUIS JAVIER GONZALEZ-69	1.44.84	16-5
	FERMIN CACHO-69	1.45.46	25-8
	TOMAS DE TERESA-68	1.46.23	53-19
	JOSE ARCONADA-64	1.46.75	79-30

1500	FERMIN CACHO-69	3.32.01	2-1
	ISAAC VICIOSA-69	3.34.75	13-4
	MANUEL PANCORBO-66	3.36.20	30-13
	VICTOR ROJAS-68	3.37.03	40-19
	ANTONIO HERRADOR-66	3.38.62	71-37
	ANGEL FARIÑA-67	3.39.16	85-44

5000	ABEL ANTON-62	13.17.48	32-6
	JOSE CARLOS ADAN-67	13.19.71	36-9
	ANTONIO SERRANO-65	13.24.96	48-14
	TEODORO CUÑADO-70	13.31.17	80-32

ENRIQUE MOLINA-68	13.31.18	81-33
ANTONIO PRIETO-58	13.31.42	84-34
MARTIN FIZ-63	13.33.05	96-40

10000	ALEJANDRO GOMEZ-67	27.39.38	14-3
	ANTONIO SERRANO-65	27.47.33	18-6
	JOSE CARLOS ADAN-67	27.59.49	27-9
	MARTIN FIZ-63	28.00.97	32-11
	PEDRO ARCO-64	28.03.89	40-14
	ABEL ANTON-62	28.09.04	44-17
	ANTONIO PRIETO-58	28.26.53	83-32
	ALBERTO JUZDADO-66	28.26.87	85-33
	JOSE A. PEREZ-69	28.27.59	88-35

MARATÓN	RODRIGO GAVELA-66	2.10.27	15-5
	DIEGO GARCIA-61	2.10.58	32-11
	MARTIN FIZ-63	2.12.47	94-41

400v	OSCAR PITILLAS-71	50.40	91-34
	SANTIAGO FRAGA-68	50.42	95-37

3000st	ANTONIO PEULA-66	8.28.20	43-16
	INOCENCIO LOPEZ-66	8.29.56	54-21
	FCO. JAVIER MUNUERA-72	8.30.71	57-22
	FERNANDO SINOVAS-68	8.31.29	60-23
	ELISARDO DE LA TORRE-71	8.32.67	65-26
	RAMIRO MORAN-69	8.33.86	75-30
	PABLO BUNDO-70	8.34.65	86-36
	JUAN AZKUETA-67	8.35.10	90-39
	JORGE BELLO-63	8.35.57	95-42
	BENITO NOGALES-65	8.36.20	99-45

ALTURA	ARTURO ORTIZ-66	2,31-i	18-12
	GUSTAVO A. BECKER-66	2,26-i	57-35

PERTIGA	JAVIER GARCIA-66	5,70	25-13
	DANIEL MARTI-73	5,65	39-23
	JOSE M. ARCOS-73	5,62-i	49-30
	ALBERTO RUIZ-61	5,60	55-33
	JUAN G. CONCEPCION-72	5,55-i	69-43
	DAVID GRACIA-70	5,50-i	90-53

LONGITUD	ANGEL HERNANDEZ-66	8,18	17-4
	ANTONIO CORGOS-60	7,99	69-30

PESO	MANUEL MARTINEZ-74	19,53	46-33
	JOSE LUIS MARTINEZ-70	18,55	99-66

JABALINA	JULIAN SOTELO-65	76,64	81-63
----------	------------------	-------	-------

DECATLÓN	ANTONIO PEÑALVER-68	7.738	59-41
	JAVIER BRUNET-71	7.614	90-58
	ALVARO BURREL-69	7.588	96-62



PÉRTIGA JOSE M. ARCOS-73 5,70*i* 25 - 12
 JAVIER GARCIA-66 5,70 25 - 12

LONGITUD ANGEL HERNANDEZ-66 8,13*i* 27 - 12
 JESUS OLIVAN-68 7,94 73 - 35

TRIPLE JULIO LOPEZ-72 16,62*i* 80 - 46

PESO MANUEL MARTINEZ-74 19,97*i* 22 - 17
 JOSE LUIS MARTINEZ-70 19,31 47 - 36

DISCO DAVID MARTINEZ-67 60,76 55 - 36

MARTILLO JOSE M. PEREZ-73 73,34 75 - 66

DECATLÓN ANTONIO PEÑALVER-68 w8.096 30 - 18

APENDICE 1995

Resumen : 53 marcas, 50 atletas, 17 pruebas y 2.538 puntos.

En steeple Nogales pasa del 79 al 80 al incluir el En peso José Luis Martínez también pierde un puesto (del 46 al 47) al rectificar la marca del chileno Weil (de 19,02 a 19,42).

El puesto europeo de Pérez en martillo (67 si Koprivichin 74,32 se considera búlgaro) puede discutirse pero creo debe optarse por la otra posibilidad (66 si prevalece su nuevo país Sudáfrica).

1995 es el primer año en que la prueba de marathon se sitúa en el primer puesto en cuanto a presencia mundial de nuestros atletas con 6 representantes entre los cien primeros (y sobre todo 3 entre los 15 mejores).

Otro récord de 1995 es que se consigue por fin superar la cifra de 16 pruebas (alcanzada en 1970 e igualada en 1990). Ahora son 17 las especialidades con españoles (sobre un máximo de 20).

No olvidemos citar a Sala con su última aparición entre los 100 mejores del mundo de 110 vallas (la primera en 1980, es decir 15 años de diferencia, récord español absoluto igualando a Corgos en longitud 1978-93).

- 1996 -

100 VENANCIO JOSE-76 10,18 58 - 12

200 JORDI MAYORAL-73 20,65 96 - 25

800 ROBERTO PARRA-76 1,44,97 31 - 10
 ANDRES DIAZ-69 1,45,89 56 - 21
 LUIS JAVIER GONZALEZ-69 1,46,71 92 - 33
 MATEO CAÑELLAS-72 1,46,77 97 - 34

1500 FERMIN CACHO-69 3,32,58 8 - 1

ISAAC VICIOSA-69 3,33,00 11 - 2
 ANACLETO JIMENEZ-67 3,34,47 26 - 5
 REYES ESTEVEZ-76 3,34,86 34 - 1
 CARLOS GARCIA-75 3,36,41 51 - 2
 MATEO CAÑELLAS-72 3,37,13 65 - 3
 ENRIQUE MOLINA-68 3,38,53 96 - 4

5000 ENRIQUE MOLINA-68 13,11,05 21 - 2
 ANACLETO JIMENEZ-67 13,13,01 22 - 3
 ABEL ANTON-62 13,20,93 38 - 1
 ALEJANDRO GOMEZ-67 13,22,11 44 - 9
 MANUEL PANCORBO-66 13,29,47 77 - 1
 ALBERTO GARCIA-71 13,31,29 85 - 2
 CARLOS DE LA TORRE-66 13,34,29 100 - 2

10000 ALEJANDRO GOMEZ-67 27,49,10 26 - 4
 CARLOS DE LA TORRE-66 27,49,17 27 - 5
 ABEL ANTON-62 27,54,05 34 - 6
 JOSE M. GARCIA-66 28,00,71 42 - 1
 JULIO REY-72 28,00,79 43 - 1
 PEDRO ARCO-64 28,02,46 50 - 1
 TEODORO CUÑADO-70 28,11,05 74 - 2

MARATÓN MARTIN FIZ-63 2,08,25 1 - 1
 ALBERTO JUZDADO-66 2,08,46 6 - 3
 ABEL ANTON-62 2,09,15 10 - 6
 FABIAN RONCERO-70 2,09,43 17 - 8
 ANTONIO SERRANO-65 2,10,55 46 - 1
 DIEGO GARCIA-61 2,11,31 65 - 1

110v JESUS FONT-72 13,72 98 - 4
 400v OSCAR PITILLAS-71 49,50 54 - 1
 SALVADOR VILA-69 49,52 56 - 1
 IÑIGO MONREAL-74 49,92 82 - 2

3000st ELISARDO DE LA TORRE-71 8,26,48 48 - 1
 ANTONIO PEULA-66 8,29,86 61 - 2
 ELISEO MARTIN-73 8,31,99 76 - 2
 BENITO NOGALES-65 8,32,65 81 - 3
 PAU BUNDO-70 8,34,27 98 - 3

ALTURA ARTURO ORTIZ-66 2,27*i* 48 - 2

PERTIGA JOSE M. ARCOS-73 5,76 26 - 14
 JUAN G. CONCEPCION-72 5,70 39 - 20
 ISAAC MOLINERO-73 5,65 48 - 28
 JAVIER GARCIA-66 5,65 48 - 28

LONGITUD JESUS OLIVAN-68 7,97 82 - 40

TRIPLE JULIO LOPEZ-72 16,74*i* 66 - 36

PESO MANUEL MARTINEZ-74 20,12 21 - 15

DISCO DAVID MARTINEZ-67 63,90 28 - 17
 JABALINA CARLOS PEREZ-64 77,36 75 - 52 100
 DECATLÓN ANTONIO PEÑALVER-68 8,307 16 - 9
 FCO. JAVIER BENET-68 w8.294 17 - 10 200
 JAIME PEÑAS-72 w7.785 77 - 50 400

APENDICE 1996

Resumen : 55 marcas, 48 atletas, 18 pruebas y 2.761 puntos.

En 200 Mayoral es 95-24 al aire libre y 96-25 incluyendo al griego Alexopoulos con 20.62 en p.c.

En 1500 Cañellas pasa del puesto 64 al aire libre al 65 con el keniatá Kiptanui, 3.36.88 en p.c.

En marathon Serrano y García pierden un puesto (eran 45 y 64, quedando 46 y 65 al añadir al coreano Kim Jung-won con 2.10.50).

En steeple Bundo también corre un puesto (de 97 a 98) debido al 8.33.9 del marroquí Radi.

En peso misma situación para Martínez. Era 20-14 y queda 21-15 al reclasificar al ucraniano Belonog (de 20,05 a 21,20).

En disco el cambio es para mejorar. Martínez pasa de 29 a 28 porque al estadounidense Buncic (64,38) hay que quitarlo por dopaje.

En jabalina, Carlos Pérez pasa del puesto 74 al 75 al añadir al keniatá Lagat con 78,20 (información que se ha conocido en el año 2000).

Lo mismo ocurre en decathlon, siendo aquí tres los españoles afectados por la descalificación del alemán Schmid (8.478 dopaje). La mejora de puestos es así: Peñalver de 17-10 a 16-9, Benet de 18-11 a 17-10 y Peñas de 78-51 a 77-50.

Nueva superación en el número de pruebas con presencia española. El récord de 17 del año anterior queda ahora en 18.

1996 es un año histórico ya que por fin un atleta español, Martín Fiz, se encarama al primer puesto en el ranking mundial del año (sin tener en cuenta la marcha, especialidad que no trato en este trabajo).

La mejor clasificación anterior (2-M) era de Cacho en 1500 desde 1993.

En cuanto al primer puesto europeo, Moracho en 110 vallas fue el primer español en alcanzarlo (en 1981) justo diez años antes de que Cacho lo consiguiera en 1500 y quince antes de Fiz en marathon.

- 1997 -
 FRUTOS FEO-72 10,22 60 - 12
 VENANCIO JOSE-76 10,22 60 - 12
 VENANCIO JOSE-76 20,59 67 - 16
 DAVID CANAL-78 45,93 96 - 22
 ANDRES DIAZ-69 1,46,25 63 - 24
 JOSE M. CEREZO-73 1,46,9 96 - 39

1500 FERMIN CACHO-69 3,28,95 2 - 1
 REYES ESTEVEZ-76 3,33,40 19 - 6
 ISAAC VICIOSA-69 3,33,97 27 - 10
 MANUEL PANCORBO-66 3,34,03 28 - 11
 ANDRES DIAZ-69 3,34,52 33 - 13
 CARLOS GARCIA-75 3,36,51 58 - 24
 ANACLETO JIMENEZ-67 3,37,24 73 - 30

5000 ENRIQUE MOLINA-68 13,07,34 19 - 3
 ANACLETO JIMENEZ-67 13,08,30 20 - 4
 MANUEL PANCORBO-66 13,12,95 24 - 5
 ALBERTO GARCIA-71 13,20,44 37 - 13
 JULIO REY-72 13,34,45 93 - 24

10000 JULIO REY-72 27,55,19 33 - 9
 ALBERTO JUZDADO-66 28,01,56 37 - 10
 CARLOS DE LA TORRE-66 28,02,94 38 - 11
 JOSE M. MARTINEZ-71 28,11,67 64 - 18
 FABIAN RONCERO-70 28,21,38 86 - 28

MARATÓN ALEJANDRO GOMEZ-67 2,07,54 6 - 2
 MARTIN FIZ-63 2,08,05 11 - 5
 JOSE M. GARCIA-66 2,09,30 40 - 12
 ABEL ANTON-62 2,10,27 58 - 14
 ANTONIO PEÑA-70 2,10,49 63 - 15
 JOSE RAMON REY-67 2,10,49 63 - 15
 DIEGO GARCIA-61 2,11,26 78 - 21
 ANTONIO SERRANO-65 2,11,59 97 - 26
 BARTOLOME SERRANO-69 2,12,01 100 - 28

400v IÑIGO MONREAL-74 50,22 98 - 38

3000st RAMIRO MORAN-69 8,25,74 46 - 15
 ELISARDO DE LA TORRE-71 8,28,03 53 - 19
 JOSE MARIA GONZALEZ-73 8,28,75 56 - 22
 ELISEO MARTIN-73 8,30,50 60 - 24
 ALBERTO GENOVES-71 8,32,22 71 - 30
 CARLOS SUAREZ-75 8,33,77 78 - 34
 JOSE LUIS BLANCO-75 8,35,35 93 - 40

ALTURA ARTURO ORTIZ-66 2,30 19 - 13
 GUSTAVO A. BECKER-66 2,26*i* 57 - 31
 IGNACIO PEREZ-73 2,26 57 - 31

PÉRTIGA	JAVIER GARCIA-66	5,70-i	26 - 15
	JUAN G. CONCEPCION-72	5,65-i	41 - 26
	MONTXU MIRANDA-76	5,65-i	41 - 26
	ISAAC MOLINERO-73	5,53	84 - 49
	LUIS VALLEJO-74	5,50	97 - 58
LONGITUD	RAUL FERNANDEZ-78	7,96	79 - 41
TRIPLE	RAUL CHAPADO-70	16,83	50 - 31
	ALVARO BARTOLOME-75	16,54	85 - 54
PESO	MANUEL MARTINEZ-74	20,37-i	16 - 10
	JOSE LUIS MARTINEZ-70	18,84	87 - 52
DISCO	DAVID MARTINEZ-67	62,06	51 - 35
NOTA: Con su 65,52 -pendiente de homologación por parte de la RFEA-sería 11-M y 8-E.			
MARTILLO	JOSE M. PEREZ-73	71,28	87 - 78
DECATLÓN	FCO. JAV. BENET-68	8.322	12 - 8
	ANTONIO PEÑALVER-68	8.182	21 - 14
	JAIME PEÑAS-72	8.128	24 - 17

APENDICE 1997

Resumen : 58 marcas, 53 atletas, 18 pruebas y 2.720 puntos.

En 400 Canal era 93 en la lista eléctrica pero queda 96 añadiendo 3 africanos con marca manual (nigeriano Ogbeta 45.6 y keniatas Kemboi 45.5 y Matlu 45.6).

La p.c. cambia los puestos de Díaz (de 62 a 63) y Cerezo (de 94-38 a 96-39) siendo los causantes el marroquí Haida 1.45.76 y el alemán Dehmel 1.46.89.

También la p.c. hace perder un puesto a 4 españoles siendo aquí el causante el etíope Gebreselassie (3.32.39). Estévez, Viciosa, Pancorbo y Díaz eran 18-26-27-32 y quedan 19-27-28-33.

Incluso en 5000 se da otro caso de pérdida de puestos por la p.c. siendo el español afectado Rey que pasa de 90 a 93 (rebasado por un canadiense y dos keniatas).

Me he permitido incluir en la lista normal los dos 2.10.49 de Peña y Rey con desnivel favorable (Sama de Langreo) a la vista de que las de Boston de otros maratonianos también figuran (Boston también tiene desnivel a favor).

Tres españoles pierden un puesto en steeple (Genovés-Suárez-Blanco) de 70-77-92 a 71-78-93) al añadir el 8.32.0 del keniatá Mark Kosgei.

Por otra parte, Herrera con 8.36.18 figuraba en el puesto 99, pero al añadir a dos keniatas (el citado Kosgei y Mutwiri 8.35.5) queda 101 o sea fuera de la lista.

En 400 vallas Monreal es 97 en la lista eléctrica y 99 en la combinada al añadir el 49.8 manual del argelino Selmi. Lo mismo ocurre con Pitillas -50.26- aunque aquí la cosa es más importante ya que pasa de estar dentro (el 100 con 50.26) a estar fuera (el 101).

En peso José Luis Martínez era 86-51 y queda 87-52 al añadir al letón Petrasko con 18,84.

- 1998 -

100	DIEGO SANTOS-77	10.26	90 - 2
400	DAVID CANAL-78	45.20	36 - 7
800	JOSE A. REDOLAT-76	1.46.15	56 - 1
1500	REYES ESTEVEZ-76	3.30.87	6 - 1
	ISAAC VICIOSA-69	3.30.94	7 - 2
	ANDRES DIAZ-69	3.32.17	13 - 4
	FERMIN CACHO-69	3.32.62	14 - 5
	MANUEL PANCORBO-66	3.35.64	36 - 1
	JOSE A. REDOLAT-76	3.35.90	42 - 1
	ORLANDO CASTRO-70	3.36.11	43 - 1
	ANACLETO JIMENEZ-67	3.37.37	62 - 2
	ALBERTO GARCIA-71	3.37.38	63 - 2
	PEDRO A. ESTESO-76	3.37.52	64 - 2
	BRUNO TOLEDO-73	3.38.7	87 - 3
5000	ALBERTO GARCIA-71	13.04.64	18 - 5
	MANUEL PANCORBO-66	13.08.44	22 - 7
	ISAAC VICIOSA-69	13.09.63	25 - 8
	ENRIQUE MOLINA-68	13.21.95	49 - 13
	JULIO REY-72	13.22.13	50 - 14
	ANACLETO JIMENEZ-67	13.23.80	53 - 16
	BRUNO TOLEDO-73	13.25.40	58 - 17
10000	FABIAN RONCERO-70	27.14.44	5 - 1
	BRUNO TOLEDO-73	27.43.29	25 - 7
	JULIO REY-72	27.47.33	29 - 8
	MARTIN FIZ-63	27.49.61	32 - 11
	ENRIQUE MOLINA-68	27.49.71	33 - 12
	ALBERTO JUZDADO-66	27.57.85	42 - 19
	TEODORO CUÑADO-70	28.11.86	55 - 23
	JOSE M. MARTINEZ-71	28.16.39	68 - 28
MARATÓN	FABIAN RONCERO-70	2.07.26	4 - 1
	ABEL ANTON-62	2.07.57	10 - 2
	ALBERTO JUZDADO-66	2.08.01	12 - 3
	JULIO REY-72	2.08.33	19 - 6
	JOSE M. GARCIA-66	2.08.40	20 - 7
	MARTIN FIZ-63	2.09.33	34 - 8
	DIEGO GARCIA-61	2.10.35	56 - 16
110v	HIPOLITO MONTESINOS-76	13.69	71 - 40

IÑIGO MONREAL-74	49.90	70 - 23
RAMIRO MORAN-69	8.17.49	21 - 4
LUIS MIGUEL MARTIN-72	8.20.54	29 - 11
ELISEO MARTIN-73	8.25.92	41 - 17
MARCO CEPEDA-74	8.26.65	44 - 19
ELISARDO DE LA TORRE-71	8.27.47	50 - 24
JOSE LUIS BLANCO-75	8.29.31	61 - 30
ALBERTO GENOVES-71	8.29.36	65 - 33
JOSE MARIA GONZALEZ-73	8.31.74	75 - 40
IGNACIO PEREZ-73	2,30	20 - 16
ARTURO ORTIZ-66	2,24-i	79 - 42
JAVIER BERMEJO-78	2,23	93 - 48
PERTIGA MONTXU MIRANDA-76	5,78-i	24 - 15
JAVIER GARCIA-66	5,61-i	62 - 41
ISAAC MOLINERO-73	5,61-i	62 - 41
JOSE M. ARCOS-73	5,56	78 - 54
LONGITUD Raul FERNANDEZ-78	8,17	18 - 8
YAGO LAMELA-77	8,14	25 - 12
TRIPLE Raul CHAPADO-70	16,87-i	49 - 32
YAGO LAMELA-77	16,72	60 - 41
EDUARDO PEREZ-78	16,58	76 - 54
JAVIER ASENSIO-77	16,48	88 - 61
PESO MANUEL MARTINEZ-74	20,50-i	16 - 11
MARTILLO JOSE M. PEREZ-73	71,21	98 - 86
DECATLÓN FCO JAVIER BENET-68	8.526	10 - 8
ANTONIO PEÑALVER-68	7.882	49 - 33
JAIME PEÑAS-72	w7.811	62 - 42

APENDICE 1998

Resumen : 64 marcas, 50 atletas, 17 pruebas y 3.630 puntos.

En 1500 las marcas de p.c. del etíope Guebreselassie 3.31.76 y el burundés Niyongabo 3.33.17 cambian los puestos de 8 españoles así: Díaz de 12 a 13, Cacho de 13 a 14, Pancorbo de 34 a 36, Redolat de 40 a 42, Castro de 41 a 43, Jiménez de 60 a 62, García de 61 a 63 y Esteso de 62 a 64. En cuanto a Toledo, aparte del etíope el otro causante de su cambio, de 85-33 a 87-34, es el alemán Baumann 3.38.28.

En 110 vallas Montesinos pasa de 70-39 a 71-40 por el ruso Kislykh 13.68 en p.c.

Al recibirse el anuario siguiente se introducen varios cambios que conviene señalar: Santos en 100 pasa del 93 al 90 porque tres africanos que figuraban por delan-

te hay que suprimirlos (sus marcas eran manuales) en altura un argelino que figuró con 2,22 hay que reclasificarlo en 2,27 con lo que Ortiz y Bermejo pasan de 78 y 92 a 79 y 93, al revés ocurre en triple donde Pérez y Asensio ganan un puesto (de 77 y 89 a 76 y 88) porque un chino se había filtrado en la lista legal con su marca ventosa de 16,65 y sólo procede tener en cuenta su 16,37 con viento legal. Por último Pérez pierde un puesto (de 97 a 98) en martillo porque al argelino Toumi también hay que reclasificarlo de 69,36 a 74,76.

Se ha mejorado la cifra de marcas y de puntos (el máximo logro anterior databa de 1990 con 60 y 3.128). El mayor número de atletas sigue situado en 1990 con 54 y también fue en 1990 cuando se consiguió el mayor número de atletas en una sola prueba (España fue la primera potencia mundial en dicho año 1990 en 1500 con 13 atletas entre los 100 mejores).

La situación ha cambiado en estos años, ahora en 1998 España es el segundo país del mundo (y primero de Europa) con 11 milleros, lejos de la legión keniatá que consigue meter 29 atletas entre los 100 (y 20 entre los 50, es decir que el cuarenta por ciento es keniatá).

- 1999 -

400	DAVID CANAL-78	45.36	39 - 7
800	ROBERTO PARRA-76	1.45.54	40 - 10
	JOSE M. CEREZO-73	1.45.95	59 - 21
1500	REYES ESTEVEZ-76	3.30.57	4 - 1
	FERMIN CACHO-69	3.31.34	8 - 3
	ANDRES DIAZ-69	3.31.83	11 - 5
	ISAAC VICIOSA-69	3.34.89	39 - 14
	JOSE A. REDOLAT-76	3.35.65	49 - 18
	MANUEL PANCORBO-66	3.37.17	71 - 28
	YUSEF EL NASRI-79	3.38.07	80 - 35
	PEDRO A. ESTESO-76	3.38.31	82 - 36
	IGOR MURGA-74	3.38.96	98 - 41
5000	ALBERTO GARCIA-71	13.08.13	23 - 5
	YUSEF EL NASRI-79	13.23.46	60 - 14
	ENRIQUE MOLINA-68	13.25.44	75 - 22
	ISAAC VICIOSA-69	13.26.70	79 - 24
	FABIAN RONCERO-70	13.28.10	82 - 25
	MANUEL PANCORBO-66	13.32.12	95 - 28
	MARCO RUFO-68	13.32.16	96 - 29
10000	ALBERTO GARCIA-71	27.46.12	22 - 5
	BRUNO TOLEDO-73	27.49.06	23 - 6
	FCO. JAVIER CORTES-71	27.49.58	24 - 7
	JOSE M. MARTINEZ-71	27.51.82	27 - 10
	ENRIQUE MOLINA-68	27.52.54	29 - 11
	FABIAN RONCERO-70	27.58.02	40 - 15

	PEDRO TREJO-72	28.16.98	93 - 23
MARATÓN	FABIAN RONCERO-70	2.07.23	11 - 1
	MARTIN FIZ-63	2.08.50	27 - 3
	ABEL ANTON-62	2.09.41	49 - 9
	FCO. JAVIER CORTES-71	2.09.41	49 - 9
	ALBERTO JUZDADO-66	2.10.08	59 - 13
110v	HIPOLITO MONTESINOS-76	13.59	49 - 22
	MIGUEL DE LOS SANTOS-73	13.68	72 - 35
	FCO JAVIER LOPEZ-73	13.80	100 - 48
3000st.	LUIS M. MARTIN-72	8.11.18	13 - 3
	ELISEO MARTIN-73	8.13.59	20 - 8
	MARCO CEPEDA-74	8.20.21	39 - 15
	JOSE LUIS BLANCO-75	8.22.58	45 - 18
	JOSE MARIA GONZALEZ-73	8.22.72	46 - 19
	FCO JAVIER MUNUERA-72	8.23.24	49 - 21
	ALBERTO GENOVES-71	8.24.37	56 - 26
	ELISARDO DE LA TORRE-71	8.30.31	76 - 41
	CARLOS SUAREZ-75	8.33.39	96 - 47
ALTURA	JAVIER VILLALOBOS-74	2,24	70 - 38
	RAUL LOZANO-78	2,22	92 - 47
	JAVIER BERMEJO-78	2,22	92 - 47
	ARTURO ORTIZ-66	2,22	92 - 47
PERTIGA	JOSE M. ARCOS-73	5,80-i	15 - 9
	MONTXU MIRANDA-76	5,71	23 - 13
	JAVIER GARCIA-66	5,60-i	56 - 34
LONGITUD	YAGO LAMELA-77	8,56-i	2 - 1
	RAUL FERNANDEZ-78	8,03-i	52 - 24
	ANTONIO ADSUAR-78	7,93	89 - 44
TRIPLE	RAUL CHAPADO-70	16,72	51 - 34
	DANIEL ROMAN-74	16,59-i	64 - 43
	ALVARO BARTOLOME-75	16,59-i	64 - 43
PESO	MANUEL MARTINEZ-74	20,79-i	11 - 7
	IKER SUKIA-78	19,05	75 - 52
DISCO	MARIO PESTANO-78	61,73	63 - 46
MARTILLO	MOISES CAMPENY-79	73,65	64 - 58
JABALINA	ALEJANDRO GARCIA-76	76,22	93 - 68
DECATLÓN	FCO. JAVIER BENET-68	8.357	12 - 10
	ANTONIO PEÑALVER-68	7.863	50 - 39
	JAVIER BRUNET-71	7.783	59 - 45
	MARC MAGRANS-76	7.673	86 - 67

APENDICE 1999

Resumen: 65 marcas, 57 atletas, 17 pruebas y 3.085 puntos.

En 800 Cerezo pasa de 58 a 59 por el yanqui Petersen 1.45.88 en p.c.

En 5000 hay que advertir que las dos fuentes de información principales (ATFS y AEA) difieren en la marca de Eduardo Vargas en Lisboa el 9 de junio (13.32.96 eléctrica ó 13.32.8 manual). Según ATFS es 101-32 o se fuera de la lista, pero según AEA sería 99-31 es decir de otro de ella (he optado por el primer criterio).

Por otra parte el kenia Bitok con su 13.15.22 de p.c. cambia un puesto a El Nasri-Molina-Viciosa-Roncero (5:74-78-81 al aire libre).

En maratón la descalificación por dopaje de Julio Re (2.07.37) nos priva de su brillante puesto (12-2) que si aceptarse hubiera lógicamente relegado un puesto detrás al resto de españoles (desde Fiz).

En 110v. López pasa de 99-47 a 100-48 por el 13.7 de p.c. del húngaro Kovacs.

En decatlon el anuario recoge dos atletas del mismo nombre (Afanasyev), Nikolay 7.771 y Sergey 7.702, ambos nacidos en 1965 y 1964. Creo que se trata de un error (el tal Sergey de 1964 tiene que ser otra marca se



Mario Pestano

cundaria de Nikolay) los dos decatlones tienen la misma estructura. Eliminando al segundo, nuestro Magrans pasa de 87-68 a 86-67.

Se ha mejorado la cifra de marcas (64 desde 1998) y de atletas (54 desde 1990) y Lamela en longitud consigue la mejor clasificación de la historia en concursos (2-M y 1-E) sólo superada en carreras por Fiz en maratón en 1996 con su inmejorable primer puesto mundial.

B) Pruebas no olímpicas (entre los 50 primeros del mundo, salvo en medio maratón que se llega a 100 por ser prueba oficial con Campeonato del Mundo aparte; a veces en 1000 y sobre todo en 2000 la compilación se queda en 20 ó 30 atletas nada más).

-1992-

1000	ANDRES DIAZ-69	2.19.2	20 - 11
	FERMIN CACHO-69	2.20.18-i	3x - 1x
	VICTOR ROJAS-68	2.20.5	3x - 2x
	NOTA: El tope de ATFS es 2.20.0 (31-M y 17-E) por lo que el puesto probable de Cacho será 31/32 y 18/19.		

MILLA	FERMIN CACHO-69	3.53.42	11 - 2
	JOSE LUIS GONZALEZ-57	3.59.10	46 - 18
3000	FERMIN CACHO-69	7.46.11-i	27 - 9
	MANUEL PANCORBO-66	7.47.7	37 - 13
	JOSE LUIS GONZALEZ-57	7.48.82-i	47 - 19

M. MAR.	ALEJANDRO GOMEZ-67	61.20	18 - 3
	ANTONIO PEÑA-70	61.48	23 - 7

-1993-

1000	FERMIN CACHO-69	2.16.13	2 - 1
MILLA	MANUEL PANCORBO-66	3.52.96	10 - 5
	FERMIN CACHO-69	3.53.68	11 - 6

2000	ISAAC VICIOSA-69	5.06.03	19 - 10
	ENRIQUE MOLINA-68	5.06.41	20 - 11

3000	ENRIQUE MOLINA-68	7.42.38	20 - 3
	ABEL ANTON-62	7.48.53	50 - 16

M. MAR.	ALEJANDRO GOMEZ-62	61.26	23 - 5
---------	--------------------	-------	--------

-1994-

1000	FERMIN CACHO-69	2.19.23	8 - 4
	ISAAC VICIOSA-69	2.19.56	15 - 7
	JOSE M. CEREZO-73	2.19.68	17 - 9

TOMAS DE TERESA-68	2.19.99	21 - 12	
MILLA ISAAC VICIOSA-69	3.52.72	7 - 1	
3000 ISAAC VICIOSA-69	7.41.46-i	16 - 5	
	ENRIQUE MOLINA-68	7.41.90-i	17 - 6
	ANACLETO JIMENEZ-67	7.42.54-i	20 - 7

M. MAR.	ALBERTO JUZDADO-66	62.32	87 - 16
	FCO. JAVIER CORTES-71	62.32	87 - 16

-1995-

1000	ISAAC C. VICIOSA-69	2.17.24	12 - 2
	FERMIN CACHO-69	2.17.70	18 - 4
	REYES ESTEVEZ-76	2.19.34	35 - 10

MILLA	REYES ESTEVEZ-76	3.55.90	19 - 5
-------	------------------	---------	--------

2000	MANUEL PANCORBO-66	4.58.28	11 - 4
	MATEO CAÑELLAS-72	5.03.61-i	31 - 9
	ANACLETO JIMENEZ-67	5.03.70-i	32 - 10

3000	MANUEL PANCORBO-66	7.42.81	30 - 7
	ANACLETO JIMENEZ-67	7.46.06-i	39 - 8

M. MAR.	ANTONIO SERRANO-65	61.56	55 - 15
	ALBERTO JUZDADO-66	62.01	59 - 16
	JOSE R. REY-67	62.11	73 - 17
	MARTIN FIZ-63	62.14	75 - 18

-1996-

MILLA	FERMIN CACHO-69	3.49.56	2 - 1
	ISAAC VICIOSA-69	3.53.85	14 - 5

3000	ENRIQUE MOLINA-68	7.34.36	14 - 1
	FERMIN CACHO-69	7.36.61-i	20 - 4
	ANACLETO JIMENEZ-67	7.43.12	34 - 6

M. MAR.	MARTIN FIZ-63	61.08	15 - 3
	ANTONIO SERRANO-65	61.58	66 - 18
	ALBERTO JUZDADO-66	62.00	71 - 19
	CARLOS DE LA TORRE-66	62.03	76 - 21

-1997-

MILLA	REYES ESTEVEZ-76	3.52.61	17 - 6
	ISAAC C. VICIOSA-69	3.53.94	23 - 8

2000	ALBERTO GARCIA-71	4.56.08	6 - 2
	FERMIN CACHO-69	5.02.68	31 - 9
	ENRIQUE MOLINA-68	5.02.7+	32 - 10
	MANUEL PANCORBO-66	5.04.0+	42 - 14

3000	MANUEL PANCORBO-66	7.31.78	8 - 1
	ENRIQUE MOLINA-68	7.32.32	12 - 3
	ANACLETO JIMENEZ-67	7.38.70	25 - 5
	FERMIN CACHO-69	7.45.97	45 - 15
M. MAR.	ALEJANDRO GOMEZ-67	61.36	44 - 12
	BARTOLOME SERRANO-69	61.44	54 - 16
	ANTONIO PEÑA-70	62.15	88 - 25
-1998-			
MILLA	ANDRES DIAZ-69	3.56.19	40 - 12
2000	MANUEL PANCORBO-66	4.59.17	13 - 1
	ALBERTO GARCIA-71	5.03.2	37 -
3000	ISAAC VICIOSA-69	7.29.34	7 - 1
	MANUEL PANCORBO-66	7.31.59	14 - 4
	ANACLETO JIMENEZ-67	7.35.83	19 - 7
	ALBERTO GARCIA-71	7.38.01	29 - 10
	ENRIQUE MOLINA-68	7.38.72	33 - 12
M. MAR.	ANTONIO SERRANO-65	61.30	35 - 4
	BARTOLOME SERRANO-69	61.43	53 - 5
	MARTIN FIZ-63	61.47	56 - 6
	ALBERTO JUZDADO-66	61.50	60 - 8
	FCO JAVIER CORTES-71	62.02	73 - 14
-1999-			
MILLA	ANDRES DIAZ-69	3.51.15	5 - 2
2000	ANDRES DIAZ-69	4.56.87-i	10 - 3
3000	FERMIN CACHO-69	7.37.02	23 - 4
	YUSEF EL NASRI-79	7.39.80	37 - 7
	ALBERTO GARCIA-71	7.40.20	39 - 9
M. MAR.	FABIAN RONCERO-70	61.38	52 - 3
	MARTIN FIZ-63	61.50	70 - 5

APÉNDICE GENERAL 1992 - 1999

En 1992 González en la milla es 37-15 al aire libre pero al añadir 9 tiempos de p.c. -3 de ellos europeos- queda 46-18. En 3000 es Pancorbo el que ve modificada su clasificación de 30-10 al aire libre a 37-13 con la p.c.

El tope de medio maratón -por última vez- no llega a 100 atletas, quedándose en 62 (hasta 62.31).


En 1993 en 2000 Viciosa y Molina eran 11-4 y 12-5 al aire libre pero hay que añadir 8 tiempos de p.c. -6 de ellos europeos- por lo que los puestos definitivos son 19-10 y 20-11, mientras que en 3000 es Antón el afectado pasando de 47-15 al aire libre a 50-16 con la p.c.

En 1994 el kilómetro arroja estos cambios con la p.c. Viciosa de 14-6 a 15-7, Cerezo de 15-7 a 17-9 y Teresa de 18-9 a 21-12.

En medio maratón he dejado el puesto 87 a Juzgado y Cortés aunque hay que advertir que podrían ser 86 los keniatas Wilson y Charles Omwoyo (61.30 y 61.5) son una misma persona, pero al mismo tiempo hay que añadir que podrían ser 88 si los Omwoyo son dos y además fuera legal el 61.53 del marroquí Badine (hay divergencias según qué fuente sobre si la distancia es o no corta).

En 1995 Estévez en el kilómetro pasa de 33-9 a 33-10 con la p.c. y en la milla de 18 a 19 al añadir a un croata nadiense de p.c., pasando Pancorbo en 3000 de 29-6 a 30-7 en p.c. a causa del italiano Di Napoli.

En medio maratón, siguiendo el mismo criterio que en el maratón, a la vista de los diferentes datos sobre los niveles existentes en determinadas pruebas segun las fuentes consultadas, no veo otra solución que de momento aceptar todos los recorridos, sobre todo al constatar que incluso hay divergencias entre dichas fuentes al incluir o no algunas pruebas con desniveles similares.



Andrés Díaz

Por lo tanto al incluir los cronos de Las Vegas (veo tres datos diferentes sobre su desnivel) obtenidos por un belga y tres yanquis -entre 60.49 y 61.17- los puestos de nuestros Serrano-Juzgado-Rey-Fiz pasan de 51-55-69-71 a 55-59-73-75 (en Europa pasan del 14 al 17 a del 15 al 18).

En 1996 se registra nuestro primer puesto europeo de la historia en 3000 gracias a Molina (su puesto mundial pasa de 13 a 14 por la p.c. de Gebreselassie 7.30.72), en cuanto Jiménez era 31-5 al aire libre y queda 34-6 con la p.c.

En medio maratón otra vez Las Vegas (al añadir el 61.03 del polaco Gajdus) cambia los puestos de Fiz-Serrano-Juzgado-De la Torre de 14-65-70-75 a 15-66-71-76 (y en Europa de 2-17-18-20 a 3-18-19-21).

En 1997 el keniatá Kiptanui (7.36.78 en p.c.) reclasifica a Jiménez de 24 a 25 en 3000, mientras que Cacho pasa de 41-13 a 45-15. No dejemos el 3000 sin subrayar que Pancorbo es nuevamente primer europeo (en esta ocasión no sólo del año, sino de siempre, es decir que es plusmarquista europeo).

Nuevo cambio en medio maratón por Las Vegas. Al francés de origen polaco Zwierzchlewski se le reclasifica desde 61.41 a 59.53 lo que cambia los puestos de Gómez de 43-11 a 44-12. Serrano queda igual pero Peña que era 86 pasa a 87 con el 62.03 del keniatá Moiben y queda el 88 al incorporar al mejicano Briones (61.49 en Las Vegas).

En 1998 Díaz pierde un puesto en la milla (de 39 a 40) por la p.c. de Gebreselassie, y en 2000 García es 32-5, 33 con la p.c. (keniatá Rotich) y 37-6 añadiendo 4 tiempos estimados de paso para 3000, distancia en la que Viciosa y Pancorbo pasan de 6 y 13 a 7 y 14 por la p.c. del keniatá Komen (7.24.90), mientras que Toledo con 7.44.17 que era 49-14 al aire libre, queda fuera de los 50 primeros. Además Viciosa vuelve a ser número uno europeo y también con récord (primer europeo en bajar de los 7 minutos y medio).

En medio maratón la recuperación en el anuario siguiente de 2 marroquíes (61.31 y 61.33) hace perder 2 puestos a B.Serrano-Fiz-Juzgado y Cortés (de 50-52-56-70 a 52-54-58-72) y al añadir las pruebas con desnivel (Bungei-KEN 61.55 pero 61.12 en Las Vegas y 61.43 Lawson-USA en Austin) los puestos cambian otra vez (A.Serrano de 34 a 35 y los citados antes a 53-56-60-73).

En 1999 el mejicano Espinoza con su 61.17 en el medio maratón de Austin (mitad de desnivel que el de Las Vegas) cambia los puestos de Roncero de 51 a 52 y de Fiz de 69 a 70.

MUJERES

A) Pruebas olímpicas (entre las 100 primeras del mundo)

NOTA: Se incluyen todas las pruebas a medida que ha ido añadiéndose al programa (incluso antes del año de su introducción oficial). El 3000 fue oficial hasta 1994 siendo substituído desde 1995 por el 5000.

Me ha parecido oportuno mantener ambas distancias en esta primera lista de pruebas oficiales para poder comparar mejor la situación con años anteriores. El triple es oficial desde 1993 y la pértiga y el martillo desde 1998.

PRUEBA	ATLETA	MARCA	PUESTOS MUNDO-EUROPA
- 1992 -			
100	CRISTINA CASTRO-69	11.36	57 - 21
200	SANDRA MYERS-61	23.00-i	43 - 15
400	SANDRA MYERS-61	51.21-i	29 - 10
	MARIA JULIA MERINO-73	52.22-i	75 - 29
800	M. TERESA ZUÑIGA-64	2.01.28	54 - 41
	AMAYA ANDRES-66	2.02.33	85 - 60
1500	M. TERESA ZUÑIGA-64	4.00.59	7 - 4
3000	ESTELA ESTEVEZ-65	8.55.58	55 - 31
	JULIA VAQUERO-70	8.57.8	73 - 43
5000	ESTELA ESTEVEZ-65	15.58.41	89 - 29
MARATÓN	ROCIO RIOS-69	2.31.46	43 - 20
	ANA ISABEL ALONSO-63	2.35.34	94 - 49
100v	MARIA JOSE MARDOMINGO-69	13.20	68 - 34
400v	MIRIAM ALONSO-70	56.87	67 - 32
TRIPLE	CONCHI PAREDES-70	13,77	24 - 14
	ESTRELLA ROLDAN-62	13,31	70 - 46
PESO	MARGARITA RAMOS-66	17,68	55 - 31
DISCO	ANGELES BARREIRO-63	59,22	59 - 39
	SONIA GODALL-68	57,14	79 - 51

APÉNDICE 1992

Resumen : 19 marcas, 16 atletas, 13 pruebas y 793 puntos.

En 400 Myers pasa del puesto 30 al 29 al reclasificar a la colombiana Carabali en 51.43 (su 51.06 es falso).

En 800 Andrés pierde un puesto por la checa Strnadova su su 2.02.33 en p.c. (de 84-59 a 85-60) siendo también la p.c. la causante del retroceso en 3000 de Estévez de 54-30 a 55-31 (8.52.40 de la rumana Chidu) y de Vaquero de 69-40 a 73-43 (por otras 2 alemanas y 1 yanqui) y en 5000 Estévez pasa de 87 a 88 por el 15.56.27 de Dahl-USA en p.c. y a 89 por la addenda del año siguiente del 15.46.19 de la alemana Borgschulze.

En 400 vallas Alonso es 66 en la lista eléctrica y queda 67 en la lista combinada al incorporar el 56.0 manual de la china Chen Qing.

Las addendas del anuario siguiente de las lanzadoras chinas modifican los puestos de Ramos de 50 a 55 y Godall de 77 a 79 en peso y disco.

- 1993 -

200	SANDRA	MYERS-61	23.28	74 - 27
400	SANDRA	MYERS-61	50.83	10 - 3
800	AMAYA	ANDRES-66	2.02.77	100 - 66
1500	M. TERESA	ZUÑIGA-64	4.07.46	35 - 18
3000	JULIA ESTELA	VAQUERO-70 ESTEVEZ-65	8.55.27 8.56.81	57 - 33 70 - 43
5000	JULIA CARMEN	VAQUERO-70 FUENTES-65	15.50.43 16.01.56	60 - 22 90* - 30*
10000	MONICA ANA ISABEL	PONT-69 ALONSO-63	32.51.33 32.56.06	81 - 28 92 - 33
MARATÓN	MARIA LUISA MONICA ROCIO ANA ISABEL	MUÑOZ-59 PONT-69 RIOS-69 ALONSO-63	2.31.01 2.31.21 2.31.33 2.31.47	42 - 18 48 - 21 51 - 23 52 - 24
100v	MARIA JOSE	MARDOMINGO-69	13.24	62 - 31
400v	MIRIAM	ALONSO-70	57.15	72 - 33
TRIPLE	CONCHI ESTRELLA	PAREDES-70 ROLDAN-6	14,05 13,53	16 - 12 61 - 45
PESO	MARGARITA	RAMOS-66	17,55-i	59 - 32
DISCO	ANGELES SONIA	BARREIRO-63 GODALL-68	56,96 56,66	89 - 55 94 - 58

APENDICE 1993

Resumen : 22 marcas, 17 atletas, 13 pruebas y 82 puntos. En 800 Andrés pasa de 98-64 a 100-66 al añadir la p.c. (2.02.51 de la portuguesa Amaral y 2.02.51 de la alemana Huneke) y en 3000 Estévez de 69-42 a 70-43 por los 8.56.15 de la rusa Kovpotina en p.c. mientras que en 5000 el retroceso de Vaquero se debe tanto a la p.c. (15.49.52 Dahl-USA) como a dos addendas una del anuario siguiente (15.43.6 de la keniana Barsosil) y otra del anuario-96 (15.40.0 de la coreana Ham-Bon-Sil) con lo que su puesto pasa del 57 al 60.

Esta circunstancia de recuperación de marcas varios años después nos ilustra sobre lo relativo y provisional que son los puestos de algunas pruebas sobre todo en el último tercio de la lista (a partir de las atletas 60 ó 70 aproximadamente).

La compilación de 5000 alcanza el tope -16.00 con 85 atletas, de ellas 28 europeas, por lo que he señalado los puestos de Fuentes (90-30) con asterisco * para indicar que son aproximados.

En 10000 al incluir la marca -32.28.02- en carrera mixta de la suiza Naver, nuestras tres representantes pierden un puesto (eran 80-81-91) y en 100 vallas también pierde un puesto Mardomingo -de 61 a 62- con el 13.11 de la nigeriana Akpan, lo que también ocurre en peso de 58 a 59- con Ramos al reclasificar a la kazaka Baltabayeva de 17,28 a 18,10.

En disco Barreiro gana un puesto -de 90 a 89- al quitar a la china Wan Dong (58,52), pero Godall se queda igual porque la citada supresión se compensa reclasificando a la cubana Urrutia de 55,14 a 56,70.

- 1994 -

100	SANDRA	MYERS-61	11.30	30 - 13
400	SANDRA	MYERS-61	50.33	7 - 2
800	AMAYA	ANDRES-66	2.02.94-i	99 - 68
1500	M. TERESA	ZUÑIGA-64	4.08.63	32 - 23
3000	ESTELA	ESTEVEZ-65	9.00.54	90 - 51
10000	ROCIO ANA ISABEL CARMEN ESTELA TERESA	RIOS-69 ALONSO-63 FUENTES-65 ESTEVEZ-65 RECIO-63	32.22.93 32.44.00 32.46.12 32.56.93 33.00.03	36 - 17 62 - 26 63 - 27 84 - 36 91 - 40
MARATÓN	ROCIO MONICA ANA ISABEL	RIOS-69 PONT-69 ALONSO-63	2.29.00 2.29.36 2.33.18	18 - 6 23 - 10 71 - 37

JOSEFA CRUZ	2.33.58	79 - 43	3000	MARTA DOMINGUEZ-75	9.01.79-i	66 - 34			
100v	MARIA JOSE	MARDOMINGO-69	13.23	58 - 33	10000	CARMEN TERESA FUENTES-65 RECIO-63	32.26.66 32.56.5	47 - 15 96 - 28	
400v	ESTHER	LAHOZ-63	57.66	85 - 47	MARATÓN	ANA ISABEL ALONSO-63 ROCIO RIOS-69 MONICA PONT-69 CARMEN FUENTES-65	2.26.51 2.28.20 2.30.34 2.31.20	2 - 2 14 - 10 40 - 25 46 - 30	
TRIPLE	CONCHI	PAREDES-70	14,30	15 - 13	100v	MARIA JOSE	MARDOMINGO-69	13.19	54 - 23
PESO	MARGARITA	RAMOS-66	17,82	42 - 24	400v	MIRIAM ESTHER	ALONSO-70 LAHOZ-63	56.12 57.84	28 - 15 98 - 53
DISCO	ANGELES SONIA	BARREIRO-63 GODALL-68	60,56 56,48	37 - 27 79 - 50	ALTURA	CARLOTA MARIA MAR	CASTREJANA-73 MARTINEZ-69	1,89-i 1,87	79 - 60 97 - 75
MARTILLO	SUSANA	REGUELA-71	53,18	54 - 38	PERTIGA	SILVIA DELGADO-73	3,40-i	90* - 66	

APENDICE 1994

Resumen : 21 marcas, 17 atletas, 13 pruebas y 966 puntos.

En 1500 Zúñiga pasa de 31-22 a 32-23 al añadir la p.c. (4.07.85 de la rumana Chidu) y en 3000 la p.c. cambia en 5 puestos a Estévez desde 85-46 a 90-51 y lo mismo a Vaquero, cuyo 9.02.38 no figura en nuestra lista porque su puesto 98-53 al aire libre queda 103-58 con las marcas en p.c. -desde 8.55.58 hasta 8.59.95- de 2 rusas, 1 rumana, 1 alemana y 1 francesa.

En 100 vallas a Mardomingo la reclasificación de la china Yu Jing de 13.26 a 13.20 le cuesta un puesto (de 57 a 58).

En 400 vallas Lahoz era 83-45 en la lista eléctrica pero queda dos puestos detrás en la lista combinada (85-47) al incluir los 56.7 y 57.3 manuales de las rusas Grigorieva y Goncharova. Esta inclusión supone la exclusión del 57.98 de Alonso que era 99-53 y queda 102-55 (los 3 puestos mundiales de pérdida se completan por el 57.8 manual de la australiana Nunn) es decir pasa de estar dentro a estar fuera.

Otra vez las addendas de lanzadoras chinas cambian los puestos de Ramos en peso -de 41 a 42- por los 18,25 de Tian Xue y de Godall en disco -de 77 a 79- por los 58,90 de Zhang Cuilan y los 58,50 de Zhang Yaqing.

- 1995 -

100	SANDRA	MYERS-61	11.36	58 - 23
200	SANDRA	MYERS-61	22.97	43 - 20
400	SANDRA	MYERS-61	51.03	21 - 6
800	AMAYA	ANDRES-66	2.03.21-i	98 - 59
1500	M. TERESA MARTA	ZUÑIGA-64 DOMINGUEZ-75	4.07.27 4.09.74	23 - 15 44 - 28

APENDICE 1995

Resumen : 25 marcas, 21 atletas, 17 pruebas y 1.173 puntos.

En 200 Myers pasa de 42-19 a 43-20 al añadir la p.c. (22.80 de la rusa Voronova) mientras que en 400 la causante del cambio -también en un puesto- es la rusa Privalova con su famoso 50.23 de p.c. pasando Myers de 20-5 a 21-6.

En maratón Pont era 37 y Fuentes 42 pero quedan 40 y 46 por la recuperación de 3 y 4 coreanas respectivamente (entre 2.29.40 y 2.30.37).

En 400 vallas Lahoz era 96 y tras eliminar a una bielorrusa repetida (Ignatiuk y Dauksha es la misma atleta) y añadir a la nigeriana Ndubueze 57.11 vuelve a ser 96, pero queda por fin 98 al añadir dos atletas con 57.2 manual (la italiana Barbarino y la marroquí Zetovani).

La lista de pértiga termina en 3,50 con 76 atletas, de ellas 57 europeas, como se sabe que con 3,40 Delgado es 66-E extrapolando nos da el puesto 88-M por lo que me ha parecido más prudente redondearlo en 90 y añadir el oportuno asterisco * que identifica los puestos aproximados.

Hay que destacar la formidable clasificación de Alonso en maratón (segunda del mundo) superando el quinto puesto de Myers en 400 de 1991.

- 1996 -

100	SANDRA	MYERS-61	11.39	72 - 29
200	SANDRA	MYERS-61	23.04-i	47 - 20
400	SANDRA	MYERS-61	51.10	29 - 7
800	ANA AMELIA	MENENDEZ-72	2.00.88	46 - 23
1500	MARTA	DOMINGUEZ-75	4.08.59	49 - 30
	M. TERESA	ZUÑIGA-64	4.09.89	66 - 38
3000	JULIA	VAQUERO-70	8.41.23	8 - 6
	MARTA	DOMINGUEZ-75	8.53.34-i	27 - 15
5000	JULIA	VAQUERO-70	14.44.95	4 - 4
10000	JULIA	VAQUERO-70	31.24.08	10 - 2
	ROCIO	RIOS-69	32.00.11	31 - 10
	CARMEN	FUENTES-65	32.35.62	68 - 23
	TERESA	RECIO-63	32.49.23	84 - 29
	MONICA	PONT-69	32.55.52	99 - 33
MARATÓN	MONICA	PONT-69	2.27.53	13 - 5
	MARIA LUISA	MUÑOZ-59	2.28.59	28 - 14
	ROCIO	RIOS-69	2.30.50	54 - 24
100v	MARIA JOSE	MARDOMINGO-69	12.89	23 - 10
400v	MIRIAM	ALONSO-70	55.45	25 - 13
	EVA	PANIAGUA-74	56.11	42 - 26
ALTURA	CARLOTA	CASTREJANA-73	1.89	71 - 52
	MARTA	MENDIA-75	1.87	91 - 63
PERTIGA	SILVIA	DELGADO-73	3.61-i	92 - 62
	DANA ELMIRA	CERVANTES-78	3.61	92 - 62
	NAIARA	LARREA-77	3.60-i	96 - 65
TRIPLE	CONCHI	PAREDES-70	14.00	34 - 26
PESO	MARTINA	DE LA PUENTE-75	17.94-i	45 - 25
	MARGARITA	RAMOS-66	17.82-i	54 - 29
DISCO	ANGELES	BARREIRO-63	57.68	79 - 43
JABALINA	IDOIA	MARIEZKURRENA-70	56.74	89 - 52
	MARTA	MIGUEZ-73	56.60	90 - 53

HEPTAT. INMACULADA CLOPES-68 5.810 66 - 4

APENDICE 1996

Resumen : 32 marcas, 25 atletas, 18 pruebas y 1.508 puntos.
 En 3000 Vaquero pasa de 7-5 a 8-6 al añadir la p.c. (8.39.49 de la portuguesa Ribeiro).
 En 10000 Fuentes-Recio-Pont pierden un puesto y pasan de 67-83-98 a 68-84-99 al recuperar los 32.03.3 de la coreana Hong Myong-Hui.
 También en maratón nuestras fondistas pierden puestos a causa de las coreanas Kim Chang-ok 2.27.02 y Jong Song-ok 2.29.54 pasando Pont del puesto 12 al 13, Muñoz del 27 al 28 y Ríos del 52 al 54.
 En 400 vallas Paniagua era 41-25 en la lista eléctrica pero queda 42-26 en la combinada al añadir el 55.7 manual de la bielorrusa Kurochkina.
 Nuestras tres saltadoras de pértiga pierden un puesto al incorporar el 3,80 de la rusa Tsigankova (eran 91-91-95 y quedan 92-92-96).

- 1997 -

800	ANA AMELIA	MENENDEZ-72	2.01.63	74 - 4
1500	M. TERESA	ZUÑIGA-64	4.04.34	25 - 5
3000	MARTA	DOMINGUEZ-75	8.52.74-i	20 - 1
	JULIA	VAQUERO-70	9.01.16	47 - 2
	ESTIBALIZ	URRUTIA-70	9.01.68-i	50 - 3
5000	JULIA	VAQUERO-70	15.03.81	18 - 5
10000	JULIA	VAQUERO-70	31.14.51	9 - 1
	ROCIO	RIOS-69	32.57.21	99 - 3
MARATÓN	ANA ISABEL	ALONSO-63	2.30.06	49 - 2
	ROCIO	RIOS-69	2.32.12	83 - 3
100v	MARIA JOSE	MARDOMINGO-69	13.20	72 - 2
400v	MIRIAM	ALONSO-70	55.49	25 - 1
	EVA	PANIAGUA-74	57.00	65 - 3
	ESTHER	LAHOZ-63	57.51	93 - 4
ALTURA	CARLOTA	CASTREJANA-73	1.87	92 - 6
	RUTH	BEITIA-79	1.86	98 - 7
PERTIGA	DANA ELMIRA	CERVANTES-78	4.01	31 - 2
TRIPLE	CONCHI	PAREDES-70	13.97	42 - 2
PESO	MARGARITA	RAMOS-66	17.93	47 - 2

MARTINA DE LA PUENTE-75 17,50 59 - 35

DISCO ANGELES BARREIRO-63 58,38 69 - 41
 CARMEN SOLE-71 56,12 99 - 60

MARTILLO DOLORES PEDRARES-73 57,16 61 - 33

JABALINA IDOIA MARIEZKURRENA-70 57,18 72 - 37
 MARTA MIGUEZ-73 57,00 74 - 39

HEPTAT. INMACULADA CLOPES-68 5.725 75 - 55

APENDICE 1997

Resumen : 26 marcas, 23 atletas, 16 pruebas y 1.078 puntos.
 En 800 Menéndez pasa de 71-38 a 74-41 al añadir la p.c. (tres europeas: alemana, suiza y francesa con 2.00.68-2.00.90 y 2.01.45).
 En 1500 Zúñiga pierde un puesto de 24 a 25 por la p.c. de la famosa norteamericana Slaney 4.03.08 y en 3000 Vaquero retrocede desde el puesto 38 al 47 porque 9 europeas tienen mejor marca en p.c. (la primera de ellas nuestra Domínguez 8.52.74 y luego otras 8 entre 8.52.99 y 9.00.96).
 En 100 vallas la reclasificación de la china Deng Xiaocen de 13.38 a 13.18 cambia el puesto de Mardomingo de 71 a 72.
 En 400 vallas hay que reclasificar a la estoniana Eeskivi (su 56.52 de mayo se anula por dopaje) cuya marca válida es 57.34 en abril, lo que supone para Paniagua pasar de 66-31 a 65-30. En cuanto a Lahoz pasa del puesto 92 al 93 por la recuperación de la china Li Xihua 57.47.
 En altura la kirgiz Mayboroda tiene 1,92 (figuraba con 1,85) lo que se traduce en la pérdida de un puesto para Castrejana y Beitia (de 91 y 97 a 92 y 98) y en peso es la china Xie Hongxia con 17,62 en vez de 17,38 la que deja a De la Puente en el puesto 59 en vez del 58.
 En disco Barreiro era 68 y Solé 97 pero la china Bao Dongying con 59,30 en vez de 55,96 les deja 69 y 98.
 El puesto de Solé pasa de 98-59 a 99-60 al añadir a la turca Keskin 57,16 (marca que omite el anuario ATFS pero que recoge -en pg.337- el ranking de la Asociación Europea).
 En jabalina la china Liu Cui al cambiar su marca de 56,60 a 57,62 corrige el puesto de Mariezkurrena y Miguez de 71 y 73 a 72 y 74 (si la marca de la ucraniana Kobrin -62,02 en ATFS- fuera 56,50 como figura en la aludida lista europea, pg.344, nuestras lanzadoras recuperarían sus puestos anteriores).
 En heptathlon Clopes figura como 76-56 pero la he reclasificado 75-55 porque a la noruega Longe (que está por delante con 5.861 hay que situarla por detrás con 5.589). La causa es el error en la medición de longitud

(los jueces yanquis insistieron en 6,60 y el salto lógico es 6,06, de ahí la diferencia de puntuación). He acudido a la fuente noruega para tratar de dilucidar el dilema y veo que ese salto de 6,60 es imposible (la marca personal de Longe es 6,29 en 1996 y sus mejores saltos de 1997 son 6,11-6,08-6,04 mientras que sus saltos en los otros dos heptathlones de la temporada (puntos 5.231 y 5.215) son 5,88 y 5,74.

- 1998 -

800	ANA AMELIA	MENENDEZ-72	2.01.32	55 - 34
	PILAR	BARREIRO-71	2.01.60	60 - 37
	NURIA	FERNANDEZ-76	2.02.21	87 - 56
	M. TERESA	ZUÑIGA-64	2.02.42	96 - 65
1500	M. TERESA	ZUÑIGA-64	4.03.74	20 - 12
	MARTA	DOMINGUEZ-75	4.10.84	73 - 49
	ESTIBALIZ	URRUTIA-70	4.12.32	95 - 58
3000	MARTA	DOMINGUEZ-75	8.44.10	10 - 6
	JULIA	VAQUERO-70	8.46.70	13 - 7
	CRISTINA	PETITE-72	8.59.38	49 - 25
	TERESA	RECIO-63	9.00.72	57 - 29
	ESTIBALIZ	URRUTIA-70	9.03.02	65 - 34
	BEATRIZ	SANTIAGO-68	9.04.64	70 - 36
	AMAIA	PIEDRA-72	9.05.08	72 - 38
5000	JULIA	VAQUERO-70	14.55.91	7 - 4
	MARTA	DOMINGUEZ-75	14.59.49	9 - 5
	ESTIBALIZ	URRUTIA-70	15.19.68	27 - 12
	BEATRIZ	SANTIAGO-68	15.26.07	42 - 16
	TERESA	RECIO-63	15.26.12	43 - 17
	LUISA	LARRAGA-70	15.28.78	51 - 21
	AMAIA	PIEDRA-72	15.32.55	62 - 26
	CRISTINA	PETITE-72	15.38.06	86 - 37
10000	JULIA	VAQUERO-70	31.46.47	9 - 7
	MARIA	ABEL-74	32.21.96	37 - 12
	LUISA	LARRAGA-70	32.37.10	58 - 21
	TERESA	RECIO-63	32.47.21	70 - 26
	ROCIO	RIOS-69	32.49.05	73 - 27
	BEATRIZ	SANTIAGO-68	32.59.05	84 - 32
MARATÓN	MONICA	PONT-69	2.29.10	35 - 15
	ROCIO	RIOS-69	2.29.53	43 - 20
	ANA ISABEL	ALONSO-63	2.30.05	44 - 21
	MARIA LUISA	MUÑOZ-59	2.31.55	69 - 36
100v	MARIA JOSE	MARDOMINGO-69	13.27	81 - 29
400v	EVA	PANIAGUA-74	57.35	80 - 42
	ESTHER	LAHOZ-73	57.40	83 - 43



ALTURA	MARTA MENDIA-75	1,90-i	49 - 38
	RUTH BEITIA-79	1,89	64 - 44
	MARIA MAR MARTINEZ-69	1,88	76 - 56

PERTIGA	DANA ELMIRA CERVANTES-78	4,15	29 - 21
	MARIA MAR SANCHEZ-79	4,10	41 - 28

TRIPLE	CONCHI PAREDES-70	13,76-i	62 - 45
	CARLOTA CASTREJANA-73	13,61-i	84 - 57

PESO	MARGARITA RAMOS-66	17,79	48 - 28
	MARTINA DE LA PUENTE-75	17,60-i	58 - 33

DISCO	RITA LORA-73	56,92	90 - 57
-------	--------------	-------	---------

MARTILLO DOLORES	PEDRARES-73	58,82	75 - 42
------------------	-------------	-------	---------

JABALINA MARTA	MIGUEZ-73	56,49	65 - 43
	IDOIA MARIEZKURRENA-70	55,07	94 - 58

HEPTAT.	INMACULADA CLOPES-68	5.799	56 - 40
---------	----------------------	-------	---------

APENDICE 1998

Resumen : 49 marcas, 34 atletas, 16 pruebas y 2.143 puntos.

En 800 Barreiro pierde un puesto por la p.c. de la inglesa Parry 2.01.52 (de 59-36 a 60-37). Otras europeas (la holandesa Van Langen, la checa Kasalova, la polaca Fiut y otra checa, Fuchsova, con marcas entre 2.01.73 y 2.02.19 en p.c., hacen cambiar los puestos de Fernández desde 82-51 a 87-56 y de Zúñiga desde 92-61 a 96-65.

Al reclasificar a la china Liu Jing, cuyo 4.09.18 hay que anular por dopaje, con su tiempo válido de 4.11.61, nuestra Domínguez mejora un puesto -de 72 a 71- pero al añadir la p.c. pierde dos (de 71-47 a 73-49) lo mismo que Urrutia (de 93-56 a 95-58) por los 4.06.99 de la austríaca Kiesl y 4.09.66 de la ucraniana Belovol en p.c.

En 3000 entre las marcas a añadir de p.c. y las addendas -al aire libre- de la marroquí Benthami 8.54.2 y la argelina Arfa 9.04.03, varias de nuestras fondistas pierden entre 7 y 9 puestos según detalle: Petite de 41-19 a 42 al aire libre y con p.c. queda 49-25, Recio de 47-22 a 48 y luego 57-29, Urrutia de 55-27 a 56 y luego 65-34, Santiago de 61-31 a 63 y luego 70-36 y por último Piedra de 63-32 a 65 y luego 72-38 con la p.c.

En altura la kirgiz Chernetsova tiene 1,90 (figuraba con 1,87) lo que se traduce en la pérdida de un puesto para Beitia y Martínez (de 63 y 75 a 64 y 76) y en pértiga es la rusa Isinbayeva con 4,11 en vez de 4,00 la que deja a Sánchez en los puestos 41-28 en vez de 40-27.

Como siempre las lanzadoras chinas son las causantes de los cambios en peso y disco: Ramos pasa de 47 a 48 y De la Puente de 56 a 58, las causantes son

17,87 Li Mingshan y 17,67 Huang Zhihong, mientras que Lora baja de 89 a 90 por culpa de Li Yanfeng 57,30

El puesto de Clopes en heptathlon (57-41) cambia 56-40 al suprimir los 5.893 de la rusa Ilyina (en realidad eran 5.393). Incluso podría ser un puesto mejor (55-38) si los 5.833 de la ucraniana Blonskaya se convierten en 5.672 cifra que se obtiene sumando los parciales divididos (el error podría estar en alguno de dichos parciales y entonces sí sería correcta la puntuación de 5.833)

Se ha mejorado ampliamente el récord de marcas, alturas y puntuación destacando la prueba de 5000 con atletas (2 de ellas entre las 10 primeras).

- 1999 -

800	NATALIA RODRIGUEZ-79	2.01.66	68 - 48
	NURIA FERNANDEZ-76	2.01.76	74 - 58
	ADORACION GARCIA-76	2.02.06	87 - 58

1500	ANA AMELIA MENENDEZ-72	4.04.59	18 - 14
	M. TERESA ZUÑIGA-64	4.06.75	38 - 28
	NURIA FERNANDEZ-76	4.07.46	43 - 38
	ROCIO RODRIGUEZ-77	4.10.17-i	74 - 58
	AMAIA PIEDRA-72	4.10.65	82 - 56
	NATALIA RODRIGUEZ-79	4.10.65	82 - 58

3000	MARTA DOMINGUEZ-75	8.46.14	29 - 18
	CRISTINA PETITE-72	8.52.85-i	41 - 28
	JULIA VAQUERO-70	8.55.68	51 - 38
	MARIA LUISA LARRAGA-70	9.00.67	68 - 40
	ESTIBALIZ URRUTIA-70	9.03.93-i	85 - 48

5000	JULIA VAQUERO-70	14.56.00	10 - 68
	TERESA RECIO-63	15.12.13	22 - 18
	MARTA DOMINGUEZ-75	15.16.93	33 - 18
	AMAIA PIEDRA-72	15.30.04	76 - 38
	BEATRIZ SANTIAGO-68	15.37.0	92 - 38

10000	TERESA RECIO-63	31.43.80	19 - 68
	Mª. LUISA LARRAGA-70	32.14.99	45 - 18
	MARIA ABEL-74	32.21.22	52 - 22

MARATÓN	ANA ISABEL ALONSO-63	2.29.54	55 - 24
---------	----------------------	---------	---------

100v	NEREA AZKARATE-74	13.21	68 - 24
------	-------------------	-------	---------

400v	EVA PÁNIAGUA-74	57.03	67 - 30
------	-----------------	-------	---------

ALTURA	MARTA MENDIA-75	1,91-i	49 - 37
--------	-----------------	--------	---------

PERTIGA	DANA ELMIRA CERVANTES-78	4,25	26 - 18
	MARIA MAR SANCHEZ-79	4,20-i	37 - 29
	PAULA FERNANDEZ-78	4,10	59 - 40
	NAROA AGIRRE-79	4,01-i	85 - 55

LONGITUD NIURKA	MONTALVO-68	7,06	2 - 1
-----------------	-------------	------	-------

TRIPLE	CONCHI PAREDES-70	14,16	31 - 26
	CARLOTA CASTREJANA-73	14,05-i	45 - 35
	NIURKA MONTALVO-68	13,93	66 - 49

PESO	MARTINA DE LA PUENTE-75	18,17	33 - 21
	MARGARITA RAMOS-66	16,98-i	69 - 42

DISCO	CARMEN SOLE-71	56,36	93 - 57
	RITA LORA-73	56,02	100 - 63

MARTILLO DOLORES	PEDRARES-73	61,28	62 - 33
------------------	-------------	-------	---------

JABALINA MARTA	MIGUEZ-73	57,59	55 - 37
	IDOIA MARIEZKURRENA-70	55,51	81 - 52

APENDICE 1999

Resumen : 41 marcas, 33 atletas, 16 pruebas y 1.869 puntos.

En 800 Rodríguez pierde un puesto por la p.c. de la norteamericana Hamilton 1.58.92, pasando de 67 a 68, lo mismo ocurre con Fernández (de 73 a 74) y García (de 86 a 87).

En 1500 la p.c. ocasiona cambios más importantes, Menéndez sólo pierde un puesto (de 17-13 a 18-14) por la rumana Szabo que este año no ha practicado esta distancia al aire libre (sólo 4.03.23 en p.c.), pero las demás pierden tres, a causa de la citada Szabo, la rusa Kanatova 4.06.20 y la checa Suldesova 4.06.37, tanto Zúñiga (de 35-25 a 38-28) como Fernández (de 40-29 a 43-32), y a causa de la alemana Kühnemund 4.09.52 y nuestra Rodríguez 4.10.17, la pareja Piedra-Rodríguez que pasan de 79-53 a 82-56.

En 3000 la p.c. cambia de 28 a 29 el puesto de Domínguez por los 8.39.14 de la veterana yanqui Jacobs, siendo los cambios muy importantes en Vaquero (de 43-25 a 51-31) y Larraga (de 58-32 a 68-40) porque hay 10 atletas con menos de 9 minutos capitaneadas por la citada Jacobs y por la rumana Szekely 8.47.80.

En jabalina hay una duda con la utilización de la nueva jabalina (según la IAAF la fecha para el cambio era el 01.04.99). Naturalmente hay varias marcas hechas después con la jabalina antigua que tienen que figurar en lista aparte y que no computan para el ranking anual

Ahora bien se trata de la situación inversa, es decir marca hecha con jabalina nueva en período anterior al cambio, concretamente el 6 de marzo. En esa fecha en Roma (Vigna di Valle) la francesa Walter lanzó 59,02 (L'Equipe lo recoge así "...disputé selon les nouvelles normes") lo que explica que el anuario ATFS recoja este resultado en la lista. Sin embargo la lista europea, pg.572, la incluye en la otra lista es decir jabalina antigua, y otor-

ga sólo 55,65 a Walter como marca de jabalina nueva. Ello hace que nuestra Miguez tenga dos clasificaciones, la de ATFS (55-37) y la de la Asociación Europea (36-E lo que lógicamente quiere decir 54-M). A la vista de lo afirmado por la fuente francesa parece más lógico inclinarse por la primera de las opciones.

B) Pruebas no olímpicas (entre los 50 primeros del mundo, salvo en medio marathon que se llega a 100 por ser prueba oficial con Campeonato del Mundo aparte; a veces en 1000 y sobre todo en 2000 la compilación se queda en 20 ó 30 atletas nada más).

-1992-

MILLA	M. TERESA ZUÑIGA-64	4.28.56	13 - 9
-------	---------------------	---------	--------

-1993-

M. MAR.	MARIA LUISA MUÑOZ-59	72.04	48 - 26
	MÓNICA PONT-69	72.53	86 - 48

-1994-

M. MAR.	ROCIO RIOS-69	71.23	43 - 32
---------	---------------	-------	---------

-1995-

M. MAR.	ANA ISABEL ALONSO-63	70.43	21 - 12
	ROCIO RIOS-69	71.42	43 - 26
	CARMEN FUENTES-65	72.01	63 - 37
	MONICA PONT-69	72.11	71 - 44

-1996-

2000	JULIA VAQUERO-70	5.47.81+	4 - 4
------	------------------	----------	-------

M. MAR.	ROCIO RIOS-69	71.18	44 - 21
---------	---------------	-------	---------

-1997-

MILLA	M. TERESA ZUÑIGA-64	4.28.83	20 - 11
	ANA AMELIA MENENDEZ-72	4.35.38	41 - 22

M. MAR.	ROCIO RIOS-69	69.59	23 - 10
---------	---------------	-------	---------

-1998-

MILLA	M. TERESA ZUÑIGA-64	4.33.06-i	30 - 17
-------	---------------------	-----------	---------

2000	MARTA DOMINGUEZ-75	5.49.55-i	8 - 6
------	--------------------	-----------	-------

M. MAR.	JULIA VAQUERO-70	70.33	26 - 15
	LUISA LARRAGA-70	71.30	54 - 28

ROCIO	RIOS-69	72.15	86-41
MONICA	PONT-69	72.27	100-44

-1999-

M. MAR. ROCIO	RIOS-69	71.08	52-21
ANA ISABEL ALONSO-63		71.38	74-38

APENDICE GENERAL 1992 - 1999

En 1992 la lista de medio maratón se queda en 67 atletas hasta 72.38 (Nuria Pastor con 73.16 podría situarse hacia la centésima).

En 1993 el puesto de Muñoz queda invariable porque hay que añadir el paso hacia maratón de la rusa Markova 71.41 y quitar el 71.23 de la portuguesa Dias por distancia dudosa. En cuanto a Pont si hay que cambiar su 85-47 por 86-48 porque hay que añadir a la británica McColgan.

En 1994 Ríos pasa de 44-33 a 43-32 en medio maratón al suprimir a la belga Slegers (71.01 en distancia corta).

En 1995 hay dos tipos de correcciones que afectan a nuestras 4 fondistas de distinta forma. La alemana Metzner con su 68.12 de Las Vegas (desnivel) modifica los puestos de Alonso de 20-11 a 21-12 y de Ríos de 42-25 a 43-26. En cuanto a Fuentes la francesa Clauvel con 71.51 y a Pont dicha francesa y además la italiana Fogli con 72.06 cambian sus posiciones desde 61-35 y 68-41 hasta 62-36 y 70-43 (que quedan en 63-37 y 71-44 con el 68.12 de la alemana citada antes).


En 1996 la marca de Vaquero en 2000, de paso a 3000, tuvo dos versiones (5:47.81 y 5:48.2).

En medio maratón hay que añadir a la japonesa Arimori con su 71.05 de Las Vegas que cambia el puesto de Ríos de 43 a 44.

En 1997 Ríos ve cambiado su excelente puesto en medio maratón (el mejor de siempre) de 21-8 a 23-10 al incorporar las marcas de Las Vegas de la alemana Wassiluk 68.13 y la danesa Karishøj 69.51.

En la milla Menéndez pasa de 38 a 41 al añadir las marcas en pista cubierta de 3 norteamericanas.

En 1998 el medio maratón la compilación de tiempos de paso a maratón produce ciertas divergencias (hay algunas omisiones en ATFS, la más importante la de la japonesa Takahashi 69.15). Ello hace cambiar el puesto de Vaquero de 25 a 26. Luego Larraga y Ríos pierden tres puestos (de 51 y 83 a 54 y 86) por otros dos pasos a maratón de la sudafricana De Reuck y la etíope Roba (ambas 70.57), pero la que se ve más afectada por los cambios es Pont, ya que su 92-46 inicial se ve corregido a 97-48 al añadir además otros dos tiempos de paso (72.24 de la rumana Catuna y la francesa Kazakova) que figuran en ATFS y a 99 con otros dos omitidos por el anuario y recogidos por nuestro boletín 53 (listas mundiales



Marta Domínguez y Rocio Ríos

de marcas de 1998). Se trata de la mejicana Fernández 72.25 y la japonesa Obata 72.26. Por último, la incorporación de la marca de Las Vegas de Fitz-Simmons-USA 72.17 deja a Pont la centésima.

En 1999 el medio maratón también el paso hacia la distancia superior cambia los puestos de Ríos (de 51 a 52) y de Alonso (de 71-36 a 73-37) siendo las causantes la china Sun Yingjie 70.22 y la belga Renders 71.26. Nueva reclasificación de Alonso (a 74-38) con la carrera (con desnivel desconocido) de la húngara Fölging Nagy 71.35.

Los atletas españoles en el ránking mundial y europeo periodo 1921-1999 - pruebas olímpicas (entre los 100 primeros del mundo)

Compilador: JOSE MARIA GARCIA

NOTA: Sólo se recogen los 30/35 mejores aproximadamente en cada apartado (o algunos más si hay empates). La fecha inicial es 1921, porque ese es el primer año del que se conoce ranking mundial (es muy poco probable que algún atleta español del período 1900-20 haya figurado en las listas mundiales y europeas en puestos mejores que los de los tops aquí compilados). Sólo hay dos anteriores a 1950, ambos en 3000st. (A.Gómez y C.Miranda en los años cuarenta, puesto 10-M y 10-E).

b) puntuación en varias pruebas (100 al primero, 99 al segundo hasta 1 al centésimo):

a) número de marcas en varias pruebas:

1- M.Haro	23 (3 pr.)
J.L.González	23 (3 pr.)
A.Antón	23 (4 pr.)
4- J.Alvarez S.	21 (3 pr.)
5- A.Serrano	19 (3 pr.)
6- A.Prieto	18 (2 pr.)
7- M.Fiz	17 (4 pr.)
8- A.Corgos	16 (2 pr.)
A.Gómez	16 (5 pr.)
F.Cacho	16 (2 pr.)

11- L.F.Areta	15 (2 pr.)
M.Pancorbo	15 (3 pr.)
13- J.M.Abascal	14 (2 pr.)
J.Moracho	14 (1 pr.)
C.Sala	14 (1 pr.)
16- J.Alonso V.	13 (1 pr.)
A.Jiménez	13 (2 pr.)
J.García Ch.	13 (1 pr.)
19- F.Sánchez V.	12 (1 pr.)
A.Ortiz	12 (1 pr.)
A.Peñalver	12 (1 pr.)
22- T.Barris	11 (3 pr.)
C.Pérez	11 (3 pr.)
C.Trabado	11 (2 pr.)
J.C.Adán	11 (2 pr.)
G.A.Becker	11 (1 pr.)
A.Juzgado	11 (2 pr.)
27- D.Romón	10 (1 pr.)
J.M.Albentosa	10 (2 pr.)
T.Benito	10 (2 pr.)
B.Nogales	10 (1 pr.)
I.Viciosa	10 (2 pr.)
E.Molina	10 (3 pr.)

(32 atletas)

1- J.L.González	1.716 (3 pr.)
2- A.Antón	1.341 (4 pr.)
3- J.Alvarez S.	1.196 (3 pr.)
4- F.Cacho	1.182 (2 pr.)
5- M.Haro	1.110 (3 pr.)
6- J.M.Abascal	1.094 (2 pr.)
7- A.Gómez	1.055 (5 pr.)
8- A.Corgos	1.045 (2 pr.)
9- M.Fiz	1.026 (4 pr.)
10- A.Prieto	1.002 (2 pr.)

11- A.Serrano	997 (3 pr.)
12- L.F.Areta	943 (2 pr.)
13- J.Moracho	901 (1 pr.)
14- J.Alonso V.	876 (1 pr.)
15- A.Peñalver	858 (1 pr.)
16- C.Sala	849 (1 pr.)
17- M.Pancorbo	837 (3 pr.)
18- J.García Ch.	808 (1 pr.)
19- D.Ramón	748 (1 pr.)
20- F.Sánchez V.	717 (1 pr.)

21- A.Ortiz	715 (1 pr.)
22- I.Viciosa	712 (2 pr.)
23- A.Jiménez	620 (2 pr.)
24- A.Juzgado	582 (2 pr.)
25- M.Martínez	558 (1 pr.)
26- G.A.Becker	531 (1 pr.)
27- C.Trabado	524 (2 pr.)
28- E.Molina	512 (3 pr.)
29- J.M.Albentosa	498 (2 pr.)
30- T.Barris	497 (3 pr.)

31- C.Adán	490 (2 pr.)
32- R.Blanquer	464 (1 pr.)
F.J.Benet	464 (1 pr.)
34- F.Romero	462 (3 pr.)
35- J.A.Campos	461 (2 pr.)
36- I.Sola	451 (1 pr.)
37- C.Pérez	450 (3 pr.)
T.de Teresa	450 (1 pr.)

(38 atletas)

c) número de marcas en una sola prueba:

1- A.Corgos	15	(longitud)
2- J.Moracho	14	(110v.)
J.L.González	14	(1500)
C.Sala	14	(110v.)
5- J.Alonso V.	13	(400v.)
J.García Ch.	13	(pértiga)
7- J.M.Abascal	12	(1500)
F.Sánchez V.	12	(3000st.)
A.Antón	12	(5000)
A.Ortiz	12	(altura)
A.Peñalver	12	(decathlon)
12- G.A.Becker	11	(altura)
F.Cacho	11	(1500)
14- M.Haro	10	(10000)
D.Ramón	10	(3000st.)
C.Trabado	10	(800)
A.Prieto	10	(10000)
B.Nogales	10	(3000st.)
19- L.F.Areta	9	(triple)
A.Jiménez	9	(5000)
M.Pancorbo	9	(1500)
22- I.Sola	8	(pértiga)
J.Alvarez S.	8	(5000)
J.L.Sánchez P	8	(100)
R.Blanquer	8	(longitud)
R.Cid	8	(triple)
A.Ruiz	8	(pértiga)
T.de Teresa	8	(800)
A.Serrano	8	(10000)
I.Viciosa	8	(1500)
D.García	8	(maratón)
32- J.A.Campos	7	(3000st.)
F.Cerrada	7	(5000)
T.Benito	7	(1500)
J.Arconada	7	(800)
A.Hernández	7	(longitud)
A.Gómez	7	(10000)
A.Peula	7	(3000st.)
D.Martínez	7	(disco)
F.J.Benet	7	(decathlon)
E.de la Torre	7	(3000st.)
M.Fiz	7	(maratón)
M.Martínez	7	(peso)

(43 atletas)

d) puntuación en una sola prueba (100 al primero, 99 al segundo hasta 1 al centésimo):

1- J.L.González	1.192	(1500)
-----------------	-------	--------

e) Mejor clasificación mundial anual:

1- M.Fiz	2.08.25	en maratón (1 en 1996)
2- F.Cacho	3.32.01-3.28.95	en 1500 (2 en 1993-7)
Y.Lamela	8,56	en longitud (2 en 1999)
4- J.M.Abascal	3.31.13	en 1500 (3 en 1986)
J.L.González	13.12.34	en 5000 (3 en 1987)
6- J.Alvarez S.	13.28.4	en 5000 (4 en 1971)
M.Haro	27.48.14	en 10000 (4 en 1972)
A.Corgos	8,23	en longitud (4 en 1980)
A.Peñalver	8.534	en decathlon (4 en 1992)
F.Roncero	2.07.26	en maratón (4 en 1998)
R.Estévez	3.30.57	en 1500 (4 en 1999)

2- A.Corgos	1.020	(longitud)
3- F.Cacho	971	(1500)
4- J.M.Abascal	908	(1500)
5- J.Moracho	901	(110v.)
6- J.Alonso V.	876	(400v.)
7- A.Peñalver	858	(decathlon)
8- C.Sala	849	(110v.)
9- J.García Ch.	808	(pértiga)
10- D.Ramón	748	(3000st.)
11- F.Sánchez V.	717	(3000st.)
12- A.Ortiz	715	(altura)
13- M.Haro	704	(10000)
14- A.Antón	697	(5000)
15- A.Prieto	645	(10000)
16- I.Viciosa	614	(1500)
17- L.F.Areta	599	(triple)
18- M.Martínez	558	(peso)
19- A.Gómez	536	(10000)
20- M.Pancorbo	535	(1500)
21- G.A.Becker	531	(altura)
22- M.Fiz	504	(maratón)
23- C.Trabado	499	(800)
24- J.Alvarez S.	489	(5000)
25- R.Blanquer	464	(longitud)
F.J.Benet	464	(decathlon)
27- A.Serrano	453	(10000)
28- I.Sola	451	(pértiga)
29- T.de Teresa	450	(800)
30- J.A.Campos	430	(3000st.)
31- A.Hernández	426	(longitud)
32- R.Estévez	435	(1.500)
33- A.Jiménez	422	(5000)
34- A.Peula	421	(3000st.)
35- D.García	411	(maratón)
36- F.Cerrada	405	(5000)
D.Martínez	405	(disco)

(37 atletas)

12- D.Ramón	8.21.09	en 3000st. (5 en 1981)
A.Prieto	13.18.53	en 5000 (5 en 1983)
14- F.Sánchez V.	8.16.59	en 3000st. (6 en 1983)
A.Juzgado	2.08.46	en maratón (6 en 1996)
A.Gomez	2.07.54	en maratón (6 en 1997)
17- J.Moracho	13.52	en 110v. (7 en 1981)
I.Viciosa	3.30.94	en 1500 (7 en 1998)
19- J.Torres	8.16.25	en 3000st. (9 en 1984)
A.Serrano	2.09.32	en maratón (9 en 1995)

21- A.Gómez U.	9.30.0	en 3000st. (10 en 1943)
C.Miranda	9.22.0	en 3000st. (10 en 1946)
J.A.Campos	8.21.00	en 3000st. (10 en 1976)
A.Ortiz	2,34	en altura (10 en 1991)
A.Antón	2.09.15-2.07.57	en maratón (10 en 1996-8)
F.J.Benet	8.526	en 1998 (10 en 1998)
27- A.Páez	1.45.69	en 800 (11 en 1980)
A.M.Díaz	3.31.83	en 1500 (11 en 1999)
M.Martínez	20,79	en peso (11 en 1999)

30- I.Sola	5,20	en pértiga (12 en 1968)
C.Cornet	44.96	en 400 (12 en 1989)
32- T.Barris	3.41.7	en 1500 (13 en 1958)
L.M.Martín	8.11.18	en 3000st. (13 en 1999)
34- C.Sala	13.44	en 110v. (14 en 1987)
J.García Ch.	5,75	en pértiga (14 en 1990)
D.García	2.09.51	en maratón (14 en 1995)

(36 atletas)

f) Mejor clasificación europea anual:

1- J.Moracho	13.52	en 110v. (1 en 1981)
F.Cacho	3.32.03-3.32.01-3.28.95	en 1500 (1 en 1991-3-7)
M.Fiz	2.08.25	en maratón (1 en 1996)
F.Roncero	27.14.44	en 10000 y 2.07.26 en maratón (1 en 1998)
R.Estévez	3.30.87-3.30.57	en 1500 (1 en 1998-9)
Y.Lamela	8,56	en longitud (1 en 1999)
7- J.M.Abascal	3.33.12	en 1500 (2 en 1982)
J.L.González	3.30.92	en 1500 y 13.15.90 en 5000 (2 en 1985). NOTA: Y otras 3 veces segundo (2 en 1500 y 1 en 5000).
C.Cornet	44.96-45.00	en 400 (2 en 1989-90)
A.Peñalver	8.534	en decathlon (2 en 1992)
E.Molina	13.11.05	en 5000 (2 en 1996)
A.Gómez	2.07.54	en maratón (2 en 1997)
I.Viciosa	3.30.94	en 1500 (2 en 1998)
A.Antón	2.07.57	en maratón (2 en 1998)
15- J.Alvarez S.	13.28.4	en 5000 (3 en 1971)
M.Haro	27.48.14	en 10000 (3 en 1972)
D.Ramón	8.15.74-8.21.09	en 3000st. (3 en 1980-81)
A.Corgos	8,23	en longitud (3 en 1980)

A.Jiménez	13.13.01	en 5000 (3 en 1996)
A.Juzgado	2.08.46	en maratón (3 en 1996)
L.M.Martín	8.11.18	en 3000st. (3 en 1999)
22- C.Pérez	2.17.32	en maratón (4 en 1966)
F.Sánchez V.	8.17.93	en 3000st. (4 en 1980)
A.Prieto	13.18.53	en 5000 y 27.37.49 en 10000 (4 en 1983-90)
T.de Teresa	1.44.99	en 800 (4 en 1990)
A.Hernández	8,18	en longitud (4 en 1992-3)
A.Serrano	2.09.13-2.09.32	en maratón (4 en 1994-5)
A.M.Díaz	3.32.17	en 1500 (4 en 1998)
R.Morán	8.17.49	en 3000st. (4 en 1998)
30- J.J.Torres	8.16.25	en 3000st. (5 en 1984)
A.Sánchez	45.52	en 400 (5 en 1989)
J.Arconada	1.45.02	en 800 (5 en 1990)
A.Ortiz	2,34	en altura (5 en 1991)
L.J.González	1.44.84	en 800 (5 en 1993)
R.Gavela	2.10.27	en maratón (5 en 1993)
M.Pancorbo	13.12.95	en 5000 (5 en 1995)
C.de la Torre	27.49.17	en 10000 (5 en 1996)
A.García	13.04.64	en 5000 (5 en 1998)

(38 atletas)

g) Mayor número de años de diferencia entre la primera y última presencia en el ranking mundial:

1- A.Corgos	15 años	(longitud/78-93)
C.Sala	15 años	(110v./80-95)
A.Antón	15 años	(5000/84-maratón/99)
4- C.Pérez	14 años	(10000/58-maratón/72)
J.Alonso V.	14 años	(400v./76-90)
6- J.Moracho	13 años	(110v./76-89)
J.L.González	13 años	(1500/79-92)
A.Prieto	13 años	(10000/80-93)
9- M.Haro	12 años	(5000/64-10000/76)
F.Sánchez V.	12 años	(3000st./79-91)
A.Ortiz	12 años	(altura/87-99)
J.García Ch.	12 años	(pértiga/87-99)
13- J.López E.	11 años	(800/74-5000/85)
J.M.Abascal	11 años	(1500/77-88)
D.Ramón	11 años	(3000st./78-89)
G.A.Becker	11 años	(altura/86-97)
M.Fiz	11 años	(3000st./88-maratón/99)
A.Peñalver	11 años	(decathlon/88-99)
19- L.F.Areta	10 años	(triple/61-71)
M.C.Gayoso	10 años	(400v./65-800/75)
R.Blanquer	10 años	(longitud/68-78)

A.Ruiz 10 años (pértiga/83-93)
 J.Oliván 10 años (longitud/86-96)
 A.Gómez 10 años (5000/87-maratón/97)
 F.Cacho 10 años (1500/89-99)
 M.Pancorbo 10 años (1500/89-99)

27- A.Esteban 9 años (800/62-1500/71)
 R.Cid 9 años (triple/73-82)
 C.Trabado 9 años (800/79-88)
 J.Bello 9 años (3000st./84-93)
 B.Nogales 9 años (3000st./87-96)
 A.Serrano 9 años (5000/88-maratón/97)
 A.Jiménez 9 años (5000/89-98)
 F.J.Benet 9 años (decathlon/90-99)
 (34 atletas)

h-i) Mejores clasificaciones en el ranking mundial y europeo de todos los tiempos (HASTA EL FIN DEL AÑO DE REALIZACIÓN DE LA MARCA):

NOTA 1 : Con el fin de no repetir las mismas informaciones (atleta-marca-prueba-año) en las dos clasificaciones, se indican al principio las dos seguidas (la primera -h- es la mundial y la segunda -i- la europea). Naturalmente el orden que se sigue es lógicamente el de la primera clasificación.

NOTA 2 : Los puntos .. en la segunda clasificación (i) indican que el atleta no está entre los 35 mejores españoles (que lograron puestos entre los 19 primeros de Europa).

NOTA 3 : Naturalmente en el complemento de clasificaciones europeas que se incluye al final, los puntos .. de la primera clasificación (h) quieren decir que el atleta no está entre los 35 mejores españoles (que consiguieron situarse entre los 43 primeros del mundo).

1 y 1- F.Cacho 3.28.95 en 1500 (3-M y 1-E hasta 1997)2
 y 4- J.L.González 3.30.92 en 1500 (5-M y 3-E hasta 1985)
 3 y 5- M.Haro 27.48.14 en 10000 (6-M y 4-E hasta 1972)
 y 7- J.M.Abascal 3.31.69 en 1500 (7-M y 5-E hasta 19855
 y 10- J.Alvarez S. 28.01.4 en 10000 (8-M y 7-E hasta 1971)6
 y 2- Y.Lamela 8.56 en longitud (10-M y 2-E hasta 1999)
 7 y 19- J.A.Campos 8.21.6 en 3000st. (12-M y 9-E hasta 1975)
 7 y 2- F.Roncero 2.07.26 en maratón (12-M hasta 1998)
 y 27.14.44 en 10000 (2-E hasta 1998)
 9 y 14- I.Sola 5.20 en pértiga (14-M y 8-E hasta 1968)
 9 y 14- D.Ramón 8.15.74 en 3000st. (14-M y 8-E hasta 1980)

11 y 5- R.Estévez 3.30.57 en 1500 (15-M y 4-E hasta 1999)

12 y 14- A.Corgos 8.23 en longitud (16-M y 8-E hasta 1980)
 12 y 24- A.Peñalver 8.534 en decathlon (16-M y 12-E hasta 1992)
 14 y 23- F.Sánchez V. 8.17.93 en 3000st. (17-M y 11-E hasta 1980)
 15 y 7- A.Gómez 2.07.57 en maratón (18-M y 5-E hasta 1997)
 15 y 10- I.Viciosa 3.30.94 en 1500 (18-M y 7-E hasta 1998)
 17 y 33- T.Barris 3.41.7 en 1500 (20-M y 17-E hasta 1958)
 18 y 32- J.J.Torres 8.16.25 en 3000st. (25-M y 16-E hasta 1984)
 18 y 7- M.Fiz 2.08.25 en maratón (25-M y 5-E hasta 1996)
 20 y 14- J.Moracho 13.52 en 110v. (26-M y 8-E hasta 1981)

21 y 14- A.Antón 2.07.57 en maratón (28-M y 8-E hasta 1998)
 22 y ..- F.J.Benet 8.526 en decathlon (29-M y 23-E hasta 1998)
 23 y 19- A.Juzgado 2.08.01 en maratón (32-M hasta 1998) y 2.08.46 en maratón (9-E hasta 1996)
 24 y ..- L.F.Areta 16.47 en triple (33-M y 24-E hasta 1968)
 25 y 27- A.M.Díaz 3.31.83 en 1500 (34-M y 14-E hasta 1999)
 26 y ..- J.García Ch. 5.75 en pértiga (35-M y 23-E hasta 1990)
 26 y ..- A.Ortiz 2,34 en altura (35-M y 24-E hasta 1991)
 28 y ..- A.Amorós 29.31.4 en 10000 (36-M y 34-E hasta 1958)
 28 y ..- F.Aguilar 28.59.0 en 10000 (36-M y 26-E hasta 1964)

30 y 10- A.García 13.04.64 en 5000 (37-M y 7-E hasta 1998)
 31 y 27- C.Sala 13.44 en 110v. (39-M y 14-E hasta 1987)
 32 y ..- A.Prieto 27.37.49 en 10000 (40-M y 23-E hasta 1990)
 33 y 10- E.Molina 13.07.34 en 5000 (41-M y 7-E hasta 1997)
 34 y 21- C.Pérez 2.17.32 en maratón (42-M y 10-E hasta 1966)
 35 y 27 L.M.Martín 8.11.18 en 3000st. (43-M y 14-E hasta 1999)

Complemento hasta 35 atletas de clasificaciones europeas (i) con puestos mundiales peores que 43-M (incluyen hasta el 19-E):

... y 21- A.Jiménez 13.08.30 en 5000 (10-E hasta 1997)

... y 25- A.Serrano 2.09.13 en maratón (13-E hasta 1994)

... y 25- J.Rey 2.08.33 en maratón (13-E hasta 1998) ...
 y 27- C.Cornet 44.96 en 400 (14-E hasta 1989)
 ... y 31- M.Pancorbo 13.08.44 en 5000 (15-E hasta 1998)
 ... y 34- J.M.García 2.08.40 en maratón (18-E hasta 1998)
 ... y 35- F.J.García L. 20.6 en 200 (19-E hasta 1972)

RESUMEN GENERAL

(En el conjunto de las nueve clasificaciones a base de sumar los puestos obtenidos en cada una de ellas).

1- JOSE LUIS GONZALEZ 28
 (1+1+2+1+4+7+6+2+4)
 2- FERMIN CACHO 51
 (8+4+12+3+2+1+19+1+1)
 3- JOSE MANUEL ABASCAL 65
 (13+6+7+4+4+7+13+4+7)
 4- ANTONIO CORGOS 67
 (8+8+1+2+6+15+1+12+14)

5- MARIANO HARO 71
 (1+5+14+13+6+15+9+3+5)

6- ABEL ANTON 88
 (1+2+7+14+21+7+1+21+14)


7- JAVIER MORACHO 91
 (13+13+2+5+17+1+6+20+14)

8- MARTIN FIZ 110
 (7+9+32+22+1+1+13+18+7)

ANTONIO PEÑALVER 110
 (19+15+7+7+6+7+13+12+24)
 10- JAVIER ALVAREZ S. 124
 (4+3+22+24+6+15+35+5+10)

La continuación es así: 11- A.Gómez, 12- D.Ramón,

13- F.Sánchez V., 14- A.Prieto, 15- I.Viciosa y C.Sala,
 17- A.Ortiz, 18- A.Serrano, 19- J.Alonso, 20-
 M.Pancorbo



José Luis González y José Manuel Abascal

Las atletas españolas en el ránking mundial y europeo periodo 1929-1999 - pruebas olímpicas (entre las 100 primeras del mundo)

Compilador: JOSE MARIA GARCIA

NOTA: Sólo se recogen -en general- las 15/20 mejores aproximadamente en cada apartado (o algunas más si hay empates).

La fecha inicial es 1929, porque ese es el primer año de actividad femenina española (aunque ninguna atleta de este primer periodo 1929-41* consiguió situarse en las listas mundiales y europeas en puestos mejores que los de los topes aquí compilados, así como tampoco las del periodo siguiente 1959-68, siendo 1969 el año en que comienza la presencia de nuestras atletas -entre las 100 primeras- y 1974 es el año en que Carmen Valero consigue un puesto entre las 20 primeras).

* = Entre 1942 y 1958 no hubo actividad atlética femenina en España (con excepción de unas pocas pruebas en Barcelona en 1947-48 que pueden considerarse anecdóticas)

a) número de marcas en varias pruebas:

1- S.Myers	21 (4 pr.)
2- A.I.Alonso	16 (3 pr.)
3- M.Zúñiga	15 (2 pr.)
J.Vaquero	15 (3 pr.)
5- B.Lacambra	12 (3 pr.)
E.Estévez	12 (3 pr.)
R.Ríos	12 (2 pr.)
8- C.Valero	11 (3 pr.)
M.Pujol	11 (3 pr.)
10- R.Colorado	10 (3 pr.)
M.J.Mardomingo	10 (1 pr.)
M.Ramos	10 (1 pr.)
M.Domínguez	10 (3 pr.)
C.Paredes	10 (1 pr.)
15- C.Pérez	9 (4 pr.)
16- T.Recio	8 (3 pr.)
17- M.Pont	7 (2 pr.)
18- A.Barreiro	6 (1 pr.)

b) puntuación en varias pruebas (100 a la primera, 99 a la segunda hasta 1 a la centésima):

1- S.Myers	1.391 (4 pr.)
2- J.Vaquero	1.059 (3 pr.)
3- M.Zúñiga	939 (2 pr.)
4- C.Paredes	705 (1 pr.)

5- A.I.Alonso	660 (3 pr.)
6- M.Domínguez	650 (3 pr.)
7- R.Ríos	585 (2 pr.)
8- C.Valero	580 (3 pr.)
9- M.Pujol	540 (3 pr.)
10- R.Colorado	478 (3 pr.)
11- M.Ramos	446 (1 pr.)
12- M.J.Mardomingo	394 (1 pr.)
13- E.Estévez	372 (4 pr.)
14- M.Pont	368 (2 pr.)
15- C.Pérez	367 (4 pr.)
16- B.Lacambra	335 (3 pr.)
17- T.Recio	326 (3 pr.)
18- M.Alonso	288 (1 pr.)

c) número de marcas en una sola prueba:

1- M.J.Mardomingo	10 (100v.)
C.Paredes	10 (triple)
M.Ramos	10 (peso)
4- M.Zúñiga	9 (1500)
5- M.Pujol	7 (400v.)
S.Myers	7 (100 y 400)
J.Vaquero	7 (3000)
A.I.Alonso	7 (10000 y maratón)
R.Ríos	7 (maratón)
10- C.Valero	6 (1500)
R.Colorado	6 (400v.)
B.Lacambra	6 (400)
E.Estévez	6 (3000)
A.Barreiro	6 (disco)
15- C.Pérez	5 (400v.)
S.Godall	5 (disco)
M.Alonso	5 (400v.)
M.Pont	5 (maratón)
M.Domínguez	5 (3000)
T.Recio	5 (10000)
M.d.la Puente	5 (peso)
(21 atletas)	

d) puntuación en una sola prueba (100 a la primera, 99 a la segunda hasta 1 a la centésima):

1- C.Paredes	705 (triple)
2- M.Zúñiga	620 (1500)
3- S.Myers	591 (400)
4- M.Ramos	446 (peso)
5- J.Vaquero	406 (5000)
6- R.Ríos	401 (maratón)
7- M.J.Mardomingo	394 (100v.)
8- R.Colorado	364 (400v.)
9- M.Pujol	362 (400v.)
10- M.Domínguez	353 (3000)
11- M.Pont	346 (maratón)
12- A.I.Alonso	340 (maratón)
13- M.Alonso	288 (400v.)
14- C.Valero	282 (3000)
15- C.Pérez	270 (400v.)
16- B.Lacambra	249 (400)
M.d.la Puente	249 (peso)
18- D.E.Cervantes	226 (pértiga)
19- P.Fernández	205 (5000)

e) mejor clasificación mundial anual:

1- A.I.Alonso 2.26.51 en maratón (2 en 1995)
N.Montalvo 7,06 en longitud (2 en 1999)
3- J.Vaquero 14.44.95 en 5000 (4 en 1996)
4- S.Myers 49.67 en 400 (5 en 1991)
5- M.Zúñiga 1.58.49 en 800 (7 en 1989) y 4.00.59 en 1500 (7 en 1992)
6- M.Domínguez 14.59.49 en 5000 (9 en 1998)
7- M.Pont 2.27.53 en maratón (13 en 1996)
8- R.Ríos 2.28.20 en maratón (14 en 1995)
9- C.Paredes 14,30 en triple (15 en 1994)
10- C.Valero 4.11.61 en 1500 (17 en 1974)
11- C.Pérez 55.55 en 400v. (18 en 1990)
A.A.Menéndez 4.04.59 en 1500 (18 en 1999)
13- T.Recio 31.43.80 en 10000 (19 en 1999)
14- R.Colorado 58.2 en 400v. (22 en 1977)
5- M.J.Mardomingo 12.89 en 100v. (23 en 1996)
16- M.Pujol 57.34 en 400v. (24 en 1980)
P.Fernández 16.08.2 en 5000 (24 en 1981)
18- M.Alonso 55.45 en 400v. (25 en 1996)

f) mejor clasificación europea anual:

1- J.Vaquero 31.14.51 en 10000 (1 en 1997)
N.Montalvo 7,06 en longitud (1 en 1999)
3- A.I.Alonso 2.26.51 en maratón (2 en 1995)
S.Myers 50.33 en 400 (2 en 1994)
5- M.Zúñiga 4.00.59 en 1500 (4 en 1992)
6- M.Pont 2.27.53 en maratón (5 en 1996)
M.Domínguez 14.59.49 en 5000 (5 en 1998)
8- R.Ríos 2.29.00 en maratón (6 en 1994)
T.Recio 31.43.80 en 10000 (6 en 1999)
10- M.J.Mardomingo 12.89 en 100v. (10 en 1996)
11- C.Pérez 55.55 en 400v. (11 en 1990)
M.Alonso 55.49 en 400v. (11 en 1997)
13- P.Fernández 16.08.2 en 5000 (12 en 1981)
E.Urrutia 15.19.68 en 5000 (12 en 1998)
C.Paredes 14,05 en triple (12 en 1993)
M.Abel 32.21.96 en 10000 (12 en 1998)
17- C.Valero 4.11.61 en 1500 (14 en 1974)
M ^a Luisa Muñoz 2.28.59 en maratón (14 en 1996)
A.A.Menéndez 4.04.59 en 1500 (14 en 1999)
(19 atletas)

g) mayor número de años de diferencia entre la primera y última presencia en el ranking mundial:

1- A.I.Alonso 16 años (5000/83-maratón/99)
2- M.Pujol 13 años (400v./77-1500/90)
3- R.Colorado 11 años (400/77-800/88)
M.Zúñiga 11 años (800/88-1500/99)
5- M.J.Mardomingo 9 años (100v./89-98)
C.Paredes 9 años (triple 90/99)
M.Ramos 9 años (peso/90-99)
8- S.Myers 8 años (100/88-96)
M.M.Martínez 8 años (altura/90-98)
J.Vaquero 8 años (3000/91-99)
L.Larraga 8 años (5000/91-10000/99)
12- B.Lacambra 6 años (400/85-91)
A.Barreiro 6 años (disco/91-97)
R.Ríos 6 años (maratón/92-98)
15- C.Valero 5 años (1500/73-78)
C.Pérez 5 años (400v./85-90)
E.Estévez 5 años (3000/89-94)
M.Alonso 5 años (400v./92-97)
M.L.Muñoz 5 años (maratón/93-98)
M.Pont 5 años (maratón/93-98)
T.Recio 5 años (10000/94-99)
(21 atletas)

h-i) Mejores clasificaciones en el ranking mundial y europeo de todos los tiempos (HASTA EL FIN DEL AÑO DE REALIZACION DE LA MARCA):

1 y 1- J.Vaquero 14.44.95 en 5000 (7-M y 6-E hasta 1996)2 y 3- C.Paredes 14,30 en triple (19-M y 16-E en 1994)
3 y 4- S.Myers 49.67 en 400 (22-M y 17-E hasta 1991)
4 y 8- N.Montalvo 7,06 en longitud (27-M y 23-E hasta 1999)
5 y 9- C.Valero 4.11.61 en 1500 (28-M y 24-E hasta 1974)

6 y 6- R.Colorado 58.2 en 400v. (29-M y 21-E hasta 1977)
7 y 7- D.E.Cervantes 4,25 en pértiga (31-M y 22-E hasta 1999)
8 y 2- A.I.Alonso 2.26.51 en maratón (36-M y 15-E hasta 1995)
9 y 5- M.Domínguez 14.59.49 en 5000 (40-M y 18-E hasta 1998)
10 y 11- M.M.Sánchez 4,20-i en pértiga (41-M y 32-E hasta 1999)

11 y 14- M.Pujol 57,34 en 400v. (45-M y 39-E hasta 1980)12 y 12- C.Pérez 55.23 en 400v. (46-M y 34-E hasta 1988)13 y 18- M.Zúñiga 1.57.45 en 800 (54-M en 1988) y 4.00.59 en 1500 (49-E en 1992)
14 y 10- M.Pont 2.27.53 en maratón (64-M y 26-E hasta 1996)
15 y 12- R.Ríos 2.28.20 en maratón (70-M y 34-E hasta 1995)

Complemento hasta 17 atletas (18 con Zúñiga) de clasificaciones europeas (i) con puestos mundiales peores que 70-M (incluyen hasta las que han conseguido colocarse entre las 50 primeras europeas):

.. y 15- T.Recio 31.43.80 en 10000 (40-E hasta 1999)
.. y 16- D.Pedrares 61,28 en martillo (46-E hasta 1999)..
y 17- P.Fernández 4,10 en pértiga (47-E hasta 1999)


RESUMEN GENERAL

(En el conjunto de las nueve clasificaciones a base de sumar los puestos obtenidos en cada una de ellas).

- 1 - JULIA VAQUERO 29
(3+2+5+5+3+1+8+1+1)
- 2 - SANDRA MYERS 32
(1+1+5+3+4+3+8+3+4)
- 3 - ANA ISABEL ALONSO 39
(2+5+5+12+1+3+1+8+2)
- 4 - CONCEPCION PAREDES 48
(10+4+1+1+9+13+5+2+3)

- 5 - MAYTE ZUÑIGA 56
(3+3+4+2+5+5+3+13+18)
- 6- ROCIO RIOS 78
(5+7+5+6+8+8+12+15+12)
- 7 - MARTA DOMINGUEZ 89
(10+6+15+10+6+6+22+9+5)
- 8 - ROSA COLORADO 90
(10+10+10+8+14+23+3+6+6)
- 9 - CARMEN VALERO 96
(8+8+10+14+10+17+15+5+9)
- 10 - MONTSERRAT PUJOL 101
(8+9+5+9+16+27+2+11+14)

La continuación es así: 11- M.Pont, 12- M.J.Mardomingo, 13- C.Pérez, 14- T.Recio, 15- M.Alonso



Julia Vaquero

Mejores clasificaciones de los atletas españoles en el ranking mundial y europeo del año en cada prueba (hasta 1999 inclusive)

Compilador: JOSE MARIA GARCIA


NOTA: Sólo se cita el mejor en cada prueba (se incluyen lógicamente todos los atletas que han conseguido la misma clasificación por orden cronológico).

A continuación se cita al mejor europeo cuando es distinto del mejor mundial (su apellido aparece en minúsculas) figurando siempre detrás aunque su marca sea cronológicamente anterior (el apellido en mayúsculas queda reservado para el mejor mundial).

Se trata de las mejores clasificaciones (que no tienen por qué coincidir necesariamente con las mejores marcas).

Quando un atleta repite su clasificación europea sólo figura el año en que obtuvo su mejor puesto mundial (por ejemplo Ramón en steeple con 8.15.74 en 1980 fue 7-M y 3-E pero aquí figura con 8.21.09 en 1981 porque fue 5-M y 3-E) aunque cronológicamente sea posterior.

PRUEBA	ATLETA	MARCA	CLASIFICACION MUNDO - EUROPA	AÑO 19..
HOMBRES				
<i>a) Pruebas olímpicas:</i>				
100	José Javier ARQUES	10.21	32 - 11	86
200	Luis SARRIA	20.6	19 - 8	74
	Francisco García	20.6	21 - 7	72
400	Cayetano CORNET	44.96	12 - 2	89
800	Antonio PAEZ	1.45.69	11 - 8	80
	Tomás de Teresa	1.44.99	15 - 4	90
1500	Fermin CACHO	3.32.01-3.28.95	2 - 1	93-97
	Reyes Estévez	3.30.57	4 - 1	99



Fermin Cacho ha sido líder europeo en dos ocasiones.



5000	José Luis GONZALEZ Enrique Molina	13.12.34 13.11.05	3 - 2 21 - 2	87 96
10000	Mariano HARO Fabián Roncero	27.48.14 27.14.44	4 - 3 5 - 1	72 98
Maratón	Martín FIZ Fabián Roncero	2.08.25 2.07.26	1 - 1 4 - 1	96 98
110 v.	Javier MORACHO	13.52	7 - 1	81
400 v.	José ALONSO José Alonso	49.00 49.39	17 - 7 22 - 6	87 85
3000 st.	Domingo RAMON Luis Martín	8.21.09 8.11.18	5 - 3 13 - 3	81 99
Altura	Arturo ORTIZ	2,34	10 - 5	91
Pértiga	Ignacio SOLA	5,20	12 - 8	68
Longitud	Yago LAMELA	8,56	2 - 1	99
Triple	Luis Felipe ARETA	16,47	16 - 11	68
Peso	Manuel MARTINEZ	20,79-i	11 - 7	99
Disco	David MARTINEZ <i>NOTA: Con su 65,52 de 1997 -anulado por dopaje- sería 11-M y 8-E.</i>	65,36	16 - 13	92
Martillo	José Luis MARTINEZ Fernando García	64,62 43,23	56 - 47 75/80 - 42	68 31
Jabalina	Fernando TALLON	81,80	42 - 33	75
Decathlon	Antonio PEÑALVER	8.534w-8.478	4 - 2	92
b) Pruebas no olímpicas:				
1000	Fermin CACHO	2.16.13	2 - 1	93
Milla	Fermin CACHO Isaac Viciosa	3.49.56 3.52.72	2 - 1 7 - 1	96 94
2000	José Manuel ABASCAL Manuel Pancorbo	4.52.40 4.59.17	2 - 1 13 - 1	86 98
3000	José Luis GONZALEZ Enrique Molina Manuel Pancorbo Isaac Viciosa	7.42.93 7.34.36 7.31.78 7.29.34	3 - 3 14 - 1 8 - 1 7 - 1	87 96 97 98
20000	Mariano HARO	58.37.8	2 - 2	75
Hora	Mariano HARO	20.493	2 - 2	75
1/2 MAR.	Martín FIZ Alejandro Gomez Fabián Roncero	1h01.08 1h01.20 1h01.38	15 - 3 18 - 3 52 - 3	96 92 99
2000 st.	Jorge BELLO	5.24.18	4 - 1	86

NOTA: Hay otras pruebas que tienen el inconveniente de su escasa o nula práctica, lo que se traduce casi siempre en ausencia de compilación de listas anuales. Este es el caso de los 200 metros vallas donde tanto Juan Lloveras 22.8 en 1976 como Carlos Sala 22.96 en 1987 es muy probable que fuesen los primeros del mundo, aunque no se pueda afirmar rotundamente. Algo parecido ocurre con los 2000 metros obstáculos, donde Domingo Ramón en 1977 podría ser primero mundial con 5.30.2 (primer mundial junior) ya que no parece haberse disputado ninguna carrera senior ese año (el mejor en 3000sL -Kart 8.14.05- tal vez de paso bajó de 5.30). El mismo Ramón en 1987 con 5.27.62 es 2-M y 2-E (pero en el campeonato mundial de Roma de paso Panetta hizo 5.26.62 desconociéndose el paso de Meizer). Por ello he preferido recoger sólo el puesto seguro de Bello en 1986. Conviene advertir que en medio maratón Fiz se quedaría sólo (14-M y 2-E) en una lista sin mezclar carreras con mayor o menor desnivel (al incluir el 1h01.03 del polaco Gajdos, Fiz queda tercer europeo lo que provoca el empate con Gómez y Roncero).

M U J E R E S

a) Pruebas olímpicas:

100	Sandra MYERS	11.06	8 - 4	91
200	Sandra MYERS	22.38	7 - 4	90
400	Sandra MYERS Sandra Myers	49.67 50.33	5 - 3 7 - 2	91 94
800	Mayte ZUÑIGA	1.58.49	7 - 6	89
1500	Mayte ZUÑIGA	4.00.59	7 - 4	92
5000	Julia VAQUERO	14.44.95	4 - 4	96
10000	Julia VAQUERO	31.14.51	9 - 1	97
Maratón	Ana Isabel ALONSO	2.26.51	2 - 2	95
100 v.	María José MARDOMINGO	12.89	23 - 10	96
400 v.	Cristina PEREZ	55.55	18 - 11	90
Altura	Marta MENDIA	1,91-i	49 - 37	99
Pértiga	Dana CERVANTES	4,25	26 - 18	99
Longitud	Niurka MONTALVO	7,06	2 - 1	99
Triple	Concepción PAREDES Concepción Paredes	14,30 14,05	15 - 13 16 - 12	94 93
Peso	Martina DE LA PUENTE	18,17	33 - 21	94
Disco	Angeles BARREIRO	60,56	37 - 27	94
<i>NOTA: Se desconocen las clasificaciones de Margarita Moles (35,02 en 1933 y 35,84 en 1934) porque las compilaciones femeninas de aquella época sólo abarcaban a las 10 primeras (cierres de lista 37,58 y 38,96). Es difícil y arriesgado extrapolar con un tope tan corto pero Moles podría situarse hacia la 25 ó 30.</i>				
Martillo	Susana REGUELA	55,96	38 - 26	95
Jabalina	María José FERNANDEZ	52,36	43 - 36	70
<i>NOTA: Marta Míguez 57,59 en 1999 tiene dos clasificaciones (54-36 según la AEA y 55-37 según ATFS, a causa de la duda sobre si la francesa Walter hizo su marca con jabalina modelo antiguo o moderno).</i>				
Heptathlon	Inmaculada CLOPES	5.799	56 - 40	98



b) Pruebas no olímpicas:

1000	Mayte ZUÑIGA	2.34.66	3 - 2	89
Milla	Montserrat PUJOL	4.25.17	8 - 6	90
3000	Julia VAQUERO	8.41.23	8 - 6	96
	Marta Domínguez	8.44.10	10 - 6	98
1/2 MAR.	Ana Isabel ALONSO	1.10.43	21 - 12	95
	Rocío Ríos	1.09.59	23 - 10	97

NOTA: Las clasificaciones en medio maratón también están corregidas añadiendo marcas de recorridos con desnivel importantes, aunque aquí no tiene repercusión en quién es la mejor marca en cada área teniendo en cuenta sólo carreras sin o con poco desnivel (Alonso seguiría siendo la mejor mundial/20-11 y Ríos la mejor europea/21-8).



Sandra Myers es una de las atletas españolas que más alto han llegado en el ránking mundial

TRABAJO SOBRE LOS MARCHADORES ESPAÑOLES EN EL RÁNKING MUNDIAL

Queremos anunciar que en un próximo boletín publicaremos un extenso trabajo sobre los marchadores españoles en el ránking mundial realizado por Javier Etayo y José María García. La marcha es una especialidad que ha dado grandes éxitos al atletismo español - recordemos que la primera medalla internacional en grandes competiciones la logró Jordi Llopart con su oro europeo de Praga '78- y por tanto son muchos los atletas españoles que a lo largo de la historia han figurado en puestos destacados del ránking mundial.



CORRECCIONES AL BOLETIN 26 DE LA A.E.E.A. DE FEBRE-RO-1993 "ATLETAS ESPAÑOLES EN EL RANKING MUNDIAL-EUROPEO 1950-1991"(especial de 212 páginas)

Compilador: JOSE MARIA GARCIA

1- Por INFORMACIONES POSTERIORES a la redacción del trabajo (y por consiguiente no imputables al compilador). Se detalla la fuente y la fecha de divulgación.

- En Junio-93 se recibe el ATHLETICS 93 (ranking-92) y en las páginas 130-135 se relacionan las rectificaciones al ranking-91. He aquí lo que afecta a las clasificaciones de los españoles:

-HOMBRES-

En 200 hay que añadir al chipriota Marcoulides 20.64 (Gómez 20.76 pasa de 71-M y 18-E a 72-19).

En marathon al añadir al coreano Kim Wan-Ki 2.11.02 pierden un puesto Montiel 2.11.59 y García 2.12.54 (cambian de 53 y 92 a 54 y 93).

En 3000st. se reclasifica al brasileño Domingues desde 8.32.82 hasta 8.30.3 y se añade a su compatriota Ravani 8.30.7, lo que cambia los puestos de Sánchez V. 8.30.31, Sinovas 8.32.59 y López 8.34.79 desde 49-66-92 hasta 50-68-93.

Hay que corregir por tanto la pg.43 (y lógicamente también el resto de las estadísticas de distintas páginas). En total hay que quitar 7 puntos (por pruebas: -1-2-4).

-MUJERES-

En 5000 Larraga 15.59.16 pasa de 88-37 a 91-38 al añadir 2 japonesas y 1 alemana.

En disco Barreiro 56,70 y Godall 56,66 pierden un puesto al reclasificar a la cubana Urrutia desde 55,94 hasta 56,74 (eran 87 y 89 y quedan 88 y 90).

Aquí la página a corregir -del boletín 26- es la 173 (y como en hombres también el resto de estadísticas de otras páginas). En

total hay que quitar 5 puntos (-3-2).

En el ATHLETICS-94 (ranking-93) recibido en Mayo-94, pg.258, se co-rigen errores de años anteriores. Se ha averiguado que la rusa Kuznetsova en 1990 no hizo 13.03 en 100 vallas sino 13.73, lo que implica que Mardomingo con 13.29 no fue 70-44 sino 69-43 (corregir pg.173). Hay que sumar 1 punto.

En cuanto a los 800 en 1991 se corrige la marca de la norteamericana Groenendaal (de 2.01.92 a 2.04.05), obtenida en Roma (Golden Gala) pero la fuente USA (anuario FAST-94, ranking-93, pg.389) insiste en el primer dato. Ante esta duda sólo cabe señalar que si se opta por la primera información (2.01.92) lógicamente no hay nada que añadir, pero si la correcta es la segunda (2.04.05) entonces habría que cambiar el puesto de Zúñiga 2.02.16 de 86 a 85 y añadir 1 punto. Ante la duda he preferido no hacer cambios.

En el ATHLETICS-96 (ranking-95) recibido en Julio-96, pg.244, en las correcciones de años anteriores se informa de que en 1989 hay que añadir en peso a 10 chinas entre 17,58 y 16,60. Como Ramos era la 94 con 16,40 y hay que reclasificarla como 104, pasa de estar dentro de la lista a quedar fuera (o sea hay que quitarla de la pg. 173). La repercusión de esta desaparición es más importante que la simple resta de puntos (7 en este caso) ya que las cifras que figuran en el apéndice de la pg.190 (11 marcas, 9 atletas, 10 pruebas y 353 puntos) hay que corregirlas a: 10 marcas, 8 atletas, 9 pruebas y 346 puntos.