

Los atletas españoles en el ránking mundial y europeo en el periodo 2000-2003

Compilador: José María García

INTRODUCCIÓN

En el boletín de la AEEA número 26 (Febrero-1993, monográfico de 212 páginas) traté el período 1950 - 1991, luego en el boletín núm.56 (Junio-2000) el período tratado fue 1992-1999 (además mi colega José Javier Etayo se ocupó de la época más antigua, 1921-1949).

Ahora me ha parecido un buen momento para proceder a la oportuna actualización (período 2000-2003) para así alcanzar el mismo año (2003) que en el trabajo publicado en el boletín 70 (Julio-2004) que se ocupaba exclusivamente de la marcha (Etayo 1921-1974 y yo el resto 1975-2003), especialidad que por mi parte había sido excluida de mis trabajos anteriores.

De esta manera, en lo sucesivo podremos ya tratar conjuntamente, sea cual sea la extensión en años del período a estudiar, todas las especialidades sin distinciones.

Además de los años señalados en el título (2000 - 2003) se actualizan también las distintas clasificaciones según varios baremos, para poder comparar permanentemente las prestaciones de los atletas de distintas épocas, tal como se hizo en el primer trabajo publicado en 1993, y de esta manera seguimos siendo fieles al principio de procurar realizar trabajos estadístico-atléticos con la mayor perspectiva histórica posible.

Lo que no se hace ahora es incluir listados alfabéticos (como los incluidos en 1993), ya que en



Yago Lamela fue líder mundial en 2003 en salto de longitud.

este caso al pasar los atletas de 196 a 334 y las atletas de 34 a 101, hubiera sido excesiva su extensión.

Vitoria, diciembre 2004.
José María García.

LOS ATLETAS ESPAÑOLES EN EL RANKING MUNDIAL Y EUROPEO EN EL PERIODO 2000 - 2003

Compilador: JOSE MARIA GARCIA

A) pruebas olímpicas (entre los 100 primeros del mundo)

PRUEBA	ATLETA	MARCA	PUESTO Mundo-Europa	
2000				
100	VENANCIO	JOSE-76	10.17	53 - 9
400	DAVID	CANAL-78	45.53	61 - 13
800	JOSE MANUEL	CEREZO-73	1.45.31	36 - 11
	JOSE ANTONIO	REDOLAT-76	1.45.39	40 - 12
	JUAN CARLOS	HIGUERO-78	1.46.42	80 - 29
1500	JOSE ANTONIO	REDOLAT-76	3.31.48	7 - 1
	ANDRES	DIAZ-69	3.31.48	7 - 1
	JUAN CARLOS	HIGUERO-78	3.36.63	60 - 19
	ROBERTO	GARCIA-75	3.38.61	97 - 35
5000	JOSE	RIOS-74	13.07.59	25 - 3
	ALBERTO	GARCIA-71	13.09.50	28 - 4
	ENRIQUE	MOLINA-68	13.15.75	45 - 10
	YUSEF	EL NASRI-79	13.17.39	47 - 11
	ROBERTO	GARCIA-75	13.24.37	73 - 16
	EDUARDO	VARGAS-76	13.27.4	92 - 21
	JOSE MANUEL	MARTINEZ-71	13.28.60	99 - 26
10000	JOSE	RIOS-74	27.22.20	9 - 1
	TEODORO	CUÑADO-70	27.36.90	15 - 3
	JOSE MANUEL	MARTINEZ-71	27.53.9	43 - 9
	ENRIQUE	MOLINA-68	27.59.80	58 - 13
	ALBERTO	GARCIA-71	28.01.11	62 - 15
	ANTONIO	PEÑA-70	28.02.1	66 - 17
	MANUEL	PANCORBO-66	28.05.86	76 - 21
MARATON	ANTONIO	PEÑA-70	2.07.47	9 - 2
	ALBERTO	JUZDADO-66	2.08.08	12 - 3
	MARTIN	FIZ-63	2.08.14	13 - 4
	FRANCISCO JAVIER	CORTES-71	2.08.30	17 - 5
	KAMEL	ZIANI-72	2.10.52	77 - 17
110v.	HIPOLITO	MONTESINOS-76	13.72	77 - 35

400v.	ÑIGO	MONREAL-74	49.86	80 - 22
	EDUARDO IVAN	RODRIGUEZ-78	49.98	93 - 27
3000st.	LUIS MIGUEL	MARTIN-72	8.09.77	8 - 1
	ELISEO	MARTIN-73	8.13.63	16 - 4
	MARCO	CEPEDA-74	8.14.74	18 - 6
	ANTONIO	JIMENEZ-77	8.20.34	27 - 11
	ELISARDO	DE LA TORRE-71	8.20.44	28 - 12
	JOSE LUIS	BLANCO-75	8.20.44	28 - 12
	RAMIRO	MORAN-69	8.21.25	33 - 15
	JOSE MARIA CARLOS	GONZALEZ-73 SUAREZ-75	8.27.10 8.27.49	67 - 32 71 - 34
ALTURA	JAVIER	BERMEJO-78	2,24	79 - 40
	ARTURO	ORTIZ-66	2,24	79 - 40
PERTIGA	MONTXU	MIRANDA-76	5,81	13 - 8
	JAVIER	GARCIA-66	5,61	57 - 33
	JOSE MANUEL	ARCOS-73	5,60	61 - 37
LONGITUD	YAGO	LAMELA-77	8,22	22 - 10
	ANTONIO	ADSUAR-78	7,95	86 - 43
TRIPLE	RAUL	CHAPADO-70	16,70	61 - 36
PESO	MANUEL	MARTINEZ-74	20,55	23 - 14
DISCO	DAVID	MARTINEZ-66	64,60	30 - 21
	MARIO	PESTANO-78	61,63	79 - 52
MARTILLO	JOSE MANUEL	PEREZ-73	72,81	80 - 66
	MOISES	CAMPENY-79	71,28	100 - 82
JABALINA	GUSTAVO	DACAL-77	77,20	84 - 54
DECATHLON	MARCOS	MORENO-73	7.790	65 - 47
	MARC	MAGRANS-76	7.783	68 - 50
	DAVID	GOMEZ-81	7.772	70 - 52
	JAVIER	BRUNET-71	7.714	80 - 59
	OSCAR	GONZALEZ-76	7.706	82 - 61
	FRANCISCO JOSE	CARO-78	7.689	89 - 66

APENDICE 2000

Resumen : 60 marcas, 52 atletas, 19 pruebas y 2.899 puntos.

En 400 hay discrepancia en el tiempo manual de Motiejunas (45.4 según ATFS y 45.3 según EAA) lo que quiere decir que el puesto eléctrico de Canal (61-13) sería 62-14 en una lista combinada si la marca real del lituano fuera 45.3.

En 5000 se ha excluido el 13.13.84 de Baumann (descalificación por dopaje). Incluyéndolo los nuestros perderían un puesto a partir de Molina.

En 400 vallas Monreal y Rodríguez pierden un puesto (de 79-21 y 92-26 en la lista eléctrica a 80-22 y 93-27 en la combinada) por el 49.6 manual del bielorruso Vershinin.

En steeple el puesto europeo de los dos últimos españoles (González y Suárez) es 31 y 33 según ATFS pero uno peor (32 y 34) según AEA porque Ramoul es argelino o franco-argelino según dichas fuentes. Acudiendo a la fuente francesa (ranking de L'Equipe) vemos que el citado Ramoul figura como francés por lo que he optado por situar a los nuestros 32 y 34.

Algo parecido ocurre en jabalina donde el puesto de Dacal podría ser uno peor (85-55) si la marca del francés Pausé fuera 78,13 como señala ATFS en vez de 76.86 como recoge EAA (también la lista de L'Equipe se inclina por la marca peor por lo que he situado a nuestro lanzador como 84-54).

Primer liderazgo europeo en steeple a cargo de Luis Miguel Martín y mejor puesto europeo -noveneno de Venancio José en 100 (empata con Rodríguez que también fue noveno en 1990).

Se ha mejorado el récord de pruebas con 19 (sólo ha faltado una, los 200, la mejor cifra anterior -18-databa de 1996).

2 0 0 1

400	DAVID	CANAL-78	45.04	23 - 4
800	ANTONIO MANUEL	REINA-81	1.46.00	52 - 15
	ROBERTO	PARRA-76	1.46.48-i	69 - 22
	SERGIO	GALLARDO-79	1.46.65	81 - 28
	JOSE ANTONIO	REDOLAT-76	1.46.71	83 - 29
	JUAN CARLOS REYES	HIGUERO-78 ESTEVEZ-76	1.46.84 1.46.93	92 - 35 97 - 38
1500	JOSE ANTONIO	REDOLAT-76	3.31.21	7 - 2
	JUAN CARLOS	HIGUERO-78	3.32.30	15 - 5
	REYES	ESTEVEZ-76	3.32.34	16 - 6
	ANDRES	DIAZ-69	3.32.66	17 - 7
	ALBERTO	GARCIA-71	3.35.69	50 - 18
	PEDRO A.	ESTESO-76	3.37.3	68 - 27
	ISAAC	VICIOSA-69	3.38.40	84 - 33
5000	ALBERTO	GARCIA-71	13.02.54	14 - 2
	JOSE	RIOS-74	13.09.83	25 - 6
	ISAAC	VICIOSA-69	13.15.94	34 - 9
	ENRIQUE	MOLINA-68	13.18.20	42 - 10
	FABIAN	RONCERO-70	13.22.46	58 - 14
	MARCO ANTONIO	RUFO-68	13.25.05	72 - 18
	RICARDO	FERNANDEZ-74	13.26.68	83 - 21
	JOSE MANUEL	MARTINEZ-71	13.28.60	84 - 22
10000	JOSE	RIOS-74	27.38.57	19 - 1
	FABIAN	RONCERO-70	27.45.17	20 - 2
	JOSE MANUEL	MARTINEZ-71	27.54.81	29 - 5

	TEODORO	CUÑADO-70	28.10.79	55 - 9
	JOSE CARLOS	ADAN-67	28.22.54	82 - 16
MARATON	ANTONIO	PEÑA-70	2.07.34	5 - 2
	JULIO	REY-72	2.07.46	8 - 3
	FRANCISCO JAVIER	CORTES-71	2.07.48	9 - 4
	FABIAN	RONCERO-70	2.10.08	45 - 11
	OSCAR	FERNANDEZ-74	2.10.33	62 - 15
	KAMEL	ZIANI-72	2.10.36	66 - 18
	FRANCISCO JAVIER	CABALLERO-72	2.10.41	73 - 19
	JOSE RAMON	REY-67	2.10.49	83 - 22
110v.	JAVIER	VEGA-75	13.74	87 - 29
	HIPOLITO	MONTESINOS-76	13.76	94 - 32
400v.	EDUARDO IVAN	RODRIGUEZ-78	49.46	46 - 17
	JOSE MARIA	ROMERA-80	49.89	75 - 29
	JAIME	JUAN-77	49.92	79 - 30
3000st.	LUIS MIGUEL	MARTIN-72	8.08.74	8 - 1
	ANTONIO	JIMENEZ-77	8.11.52	13 - 3
	JOSE LUIS	BLANCO-75	8.15.36	19 - 4
	ELISEO	MARTIN-73	8.19.20	26 - 7
	ALBERTO	ALVAREZ-75	8.22.06	34 - 12
	FRANCISCO JAVIER	MUNUERA-72	8.22.91	38 - 15
	JOSE MARIA	GONZALEZ-73	8.26.52	54 - 21
	RAMIRO	MORAN-69	8.27.44	61 - 24
	CARLOS	SUAREZ-75	8.33.75	90 - 38
ALTURA	DAVID	ANTONA-78	2,25-i	46 - 29
PERTIGA	MONTXU	MIRANDA-76	5,70-i	31 - 20
	JAVIER	GARCIA-66	5,55-i	66 - 44
	JAVIER	GAZOL-73	5,52-I	73 - 49
LONGITUD	RAUL	FERNANDEZ-78	8,11	30 - 15
	YAGO	LAMELA-77	8,07	43 - 21
	ANTONIO	ADSUAR-78	8,03	53 - 29
TRIPLE	RAUL	CHAPADO-70	16,75-i	45 - 29
	JULIO	LOPEZ-72	16,68	55 - 34
PESO	MANUEL	MARTINEZ-74	21,35	4 - 1
DISCO	MARIO	PESTANO-78	67,92	7 - 5
	DAVID	MARTINEZ-66	63,85	29 - 22

MARTILLO	MOISES	CAMPENY-79	71,71	80 - 70
DECATHLON	OSCAR	GONZALEZ-76	7.949	40 - 30
	MARC	MAGRANS-76	7.675	77 - 57
	DAVID	GOMEZ-81	7.649	80 - 60
	FRANCISCO JOSE	CARO-78	7.648	81 - 61
	MARCOS	MORENO-73	7.588	94 - 71

APENDICE 2001

Resumen : 67 marcas, 58 atletas, 17 pruebas y 3.387 puntos.

En 800 Reina sería 50-14 al aire libre (en vez de 52-15 incluyendo la p.c. del sudafricano Botha 1.45.80 y del alemán Heinze 1.45.95). Para figura gracias a la p.c. (los otros cuatro españoles ganarían dos puestos en una lista exclusiva de aire libre, o sea serían 79-26, 81-27, 90-33 y 95-36).

En 1500 la p.c. sólo supone un puesto para Esteso y Viciosa (de 67 y 83 a 68 y 84) al añadir el 3.37.24 del keniatá Kimutai.

En 5000 se ha excluido el 13.02.16 de Saidi Sief (descalificación por dopaje), incluyéndolo los nuestros perderían un puesto (y dos Fernández y Martínez con otro descalificado por la misma causa, el 13.26.33 del etíope Emere).

En 10000 sigue la duplicidad de puestos europeos provocada por el marroquí Skah (si le considerásemos noruego nuestros Martínez-Cuñado-Adán quedarían 5-9-16 pero serían 4-8-15 si le dejamos su primera nacionalidad).

En triple hay discrepancia entre ATFS y EAA con el moldavo Letnicov (16,84 ó 16,35) lo que hace que de optar por la segunda versión nuestros saltadores ganarían un puesto (quedando 44-28 y 54-33).

En disco la eliminación -por desnivel- de las marcas norteamericanas obtenidas en La Jolla (lo que se ha sabido en 2003) afecta al puesto de Martínez (era 30 y queda 29) al reclasificar a Reynolds desde 65,20 hasta 63,19.

En martillo la discrepancia entre ATFS y EAA es con el moldavo Rozna (73,28 ó 71,56) lo que repercute en la mejora de un puesto para Campeny (sería 79-69 si se da como buena la segunda versión).

Ríos en 10000 y Martín en steeple repiten liderazgo europeo.

Fenomenales Martínez en peso (4-M y líder europeo) y Pestano en disco (7-5), los mejores puestos de la historia en lanzamientos.

Se han mejorado las cifras de marcas (67) y atletas (58) conseguidas en 1999 (65 y 57).

2 0 0 2

400	DAVID	CANAL-78	45.24	27 - 3
800	ANTONIO MANUEL	REINA-81	1.43.83	8 - 3
	MIGUEL	QUESADA-79	1.46.45	64 - 25
	JOSE MANUEL	CORTES-83	1.46.92	86 - 34
	SERGIO	GALLARDO-79	1.47.11	99 - 39
1500	REYES	ESTEVEZ-76	3.32.93	13 - 6
	JUAN CARLOS	HIGUERO-78	3.33.72	17 - 7
	LUIS MIGUEL	MARTIN-72	3.36.11	34 - 13
	JESUS	ESPAÑA-78	3.36.53	43 - 16
	PEDRO ANTONIO	ESTESO-76	3.36.71	45 - 17

	JOSE ANTONIO	REDOLAT-76	3.36.73	46 - 18
	FRANCISCO JAVIER	ALVES-80	3.37.79	60 - 26
	SERGIO	GALLARDO-79	3.37.86	61 - 27
	CARLOS	GARCIA-75	3.37.91	62 - 28
	ALBERTO	GARCIA-71	3.38.52	75 - 34
	ROBERTO	GARCIA-75	3.38.84	80 - 38
	ALVARO	FERNANDEZ-81	3.38.99	83 - 41
	RUBEN	VILLARROYA-76	3.39.15	85 - 42
	ANDRES	DIAZ-69	3.39.33	93 - 47
5000	JOSE	RIOS-74	13.08.60	19 - 3
	ALBERTO	GARCIA-71	13.10.90	22 - 5
	JOSE MANUEL	MARTINEZ-71	13.13.57	31 - 8
	ROBERTO	GARCIA-75	13.20.00	51 - 13
	JESUS	ESPAÑA-78	13.22.66	65 - 16
	ISAAC	VICIOSA-69	13.29.78	91 - 22
	ENRIQUE	MOLINA-68	13.29.91	93 - 24
10000	JOSE	RIOS-74	27.35.13	13 - 2
	JOSE MANUEL	MARTINEZ-71	27.41.76	19 - 4
	JULIO	REY-72	27.51.59	38 - 11
	IGNACIO	CACERES-76	28.19.52	73 - 17
MARATON	ANTONIO	PEÑA-70	2.08.08	17 - 2
	ALBERTO	JUZDADO-66	2.08.59	30 - 6
	JOSE MANUEL	MARTINEZ-71	2.09.55	54 - 11
110v.	FELIPE	VIVANCOS-80	13.79	99 - 38
400v.	EDUARDO IVAN	RODRIGUEZ-78	49.27	38 - 13
	JOSE MARIA	ROMERA-80	49.44	48 - 18
	JAIME	JUAN-77	49.80	67 - 25
	CONSTANTINO	NAVARRO-79	50.16	95 - 30
3000st.	LUIS MIGUEL	MARTIN-72	8.07.44	8 - 2
	JOSE LUIS	BLANCO-75	8.15.02	16 - 4
	ANTONIO	JIMENEZ-77	8.17.77	18 - 5
	ELISEO	MARTIN-73	8.19.09	21 - 6
	CESAR	PEREZ-75	8.24.53	40 - 12
	FRANCISCO JAVIER	MUNUERA-72	8.24.95	45 - 16
	JOSE MARIA	GONZALEZ-73	8.29.43	67 - 30
	JOAQUIN	TORRES-77	8.34.18	100 - 47
ALTURA	JAVIER	BERMEJO-78	2,25	53 - 38
	IGNACIO	PEREZ-73	2,23	89 - 53
PERTIGA	MONTXU	MIRANDA-76	5,70-i	29 - 17

	JAVIER SEBASTIAN	GAZOL-80	5,50	84 - 54
LONGITUD	RAUL	FERNANDEZ-78	8,26	9 - 4
	YAGO	LAMELA-77	8,21	17 - 9
	JOSE MIGUEL	MARTINEZ-78	7,94	77 - 37
TRIPLE	EDUARDO	PEREZ-78	16,49	86 - 48
	RAUL	CHAPADO-70	16,46	88 - 50
PESO	MANUEL	MARTINEZ-74	21,47	6 - 2
DISCO	MARIO	PESTANO-78	67,46	7 - 6
	DAVID	MARTINEZ-67	63,68	37 - 23
	ROBERTO	MOYA-65	61,21	73 - 50
MARTILLO	MOISES	CAMPENY-79	73,21	64 - 56
DECATHLON	FRANCISCO JOSE	CARO-78	7.695	71 - 49

APENDICE 2002

Resumen : 61 marcas, 53 atletas, 17 pruebas y 3.012 puntos.

En 200 Canal con 20.74 figura en la lista de aire libre como 98-23, pero al añadir 3 marcas en p.c. pasa de estar dentro a fuera de la lista (queda 101-26). Los 3 europeos causantes de su exclusión han sido 2 británicos (20.59 Turner y 20.62 Caines) y 1 polaco (20.68 Mackowiak).

En 800 Quesada, Cortés y Gallardo eran 63-24, 85-34 y 97-39 al aire libre pero con la p.c. pierden 1-2 puestos siendo los causantes el ruso Kozhevnikov y los yanquis Peterson y Stember (1.46.13 - 1.46.60 - 1.46.97).

En 1500 la p.c. afecta a partir de Alves entre 1 y 4 puestos por la p.c. del argelino Khaldi (3.37.68) y de 3 europeos (el alemán Müller 3.38.21, el irlandés Nolan 3.38.69 y el polaco Czapiewski 3.38.96).

En 5000 la única diferencia a señalar es la de los puestos europeos de España, Viciosa y Molina (serían 15-21-23 en vez de 16-22-24) si Crag (13.22.07) en vez de irlandés como indica ATFS fuera norteamericano como se supone opina el anuario europeo (EAY) que no lo incluye.

En 400v. ocurre lo mismo con el puesto europeo (29 ó 30) de Navarro, a causa de Kechi (49.89) que podría ser francés o tunecino.

En longitud Martínez gana un puesto (pasa de 78 a 77) al reclasificar al argelino Adamou con 7,88 (su 7,96 hay que trasladarlo a la lista ventosa, según informa el anuario siguiente).

En disco Martínez y Moya se ven afectados por la inclusión (EAY) o exclusión (ATFS) del británico Wilkins y su 64,34 cuya descalificación por dopaje parece indudable (lógicamente si esa marca valiese nuestros atletas perderían un puesto). Por otra parte hay que advertir que como el año anterior, la eliminación de las marcas norteamericanas obtenidas en La Jolla (desnivel) hace cambiar un puesto (en este caso a Martínez de 38 a 37 y a Moya de 74 a 73) al reclasificar a los yanquis Godina desde 64,71 hasta 63,22 y a O'Neil desde 61,48 hasta 60,23.

En martillo Campeny sería 63-55 si la marca del ruso Vodolaga es 68,84 (EAY) pero aquí aparece con un puesto peor al dar crédito a la versión de ATFS que lo recoge con otra marca de 74,33.

Extraordinario Reina en 800 (8-3) superando los históricos puestos de Páez (11-M en 1980 con 1.45.69) y de Teresa (4-E en 1990 con 1.44.99).

2003

400	DAVID	CANAL-78	45.01	22 - 3
800	ANTONIO MANUEL	REINA-81	1.44.37	14 - 6
	MANUEL	OLMEDO-83	1.45.57	44 - 18
	JUAN CARLOS	HIGUERO-78	1.46.00	59 - 23
	EUGENIO	BARRIOS-76	1.46.38	72 - 28
1500	JUAN CARLOS	HIGUERO-78	3.31.61	10 - 3
	REYES	ESTEVEZ-76	3.32.86	15 - 6
	ROBERTO	PARRA-76	3.34.66-i	23 - 9
	ALVARO	FERNANDEZ-81	3.35.10	26 - 10
	SERGIO	GALLARDO-79	3.35.24	30 - 11
	PEDRO ANTONIO	ESTESO-76	3.36.86	57 - 22
	JOSE MANUEL	CEREZO-72	3.37.67	75 - 29
	JOSE ANTONIO	REDOLAT-76	3.38.36	82 - 34
	ANDRES	DIAZ-69	3.38.54	85 - 38
	ANTONIO	MARTINEZ-78	3.38.87-i	89 - 40
	CARLOS	CASTILLEJO-78	3.39.09	95 - 45
	5000	ALBERTO	GARCIA-71	13.11.39-i
JOSE		RIOS-74	13.19.58	53 - 7
JUAN CARLOS		DE LA OSSA-76	13.20.46	56 - 8
JOSE MANUEL		MARTINEZ-71	13.24.88	75 - 13
CARLOS		CASTILLEJO-78	13.25.57	78 - 14
MANUEL ANGEL		PENAS-77	13.28.24	89 - 18
JESUS		ESPAÑA-78	13.29.24	97 - 20
10000	JOSE	RIOS-74	27.29.60	16 - 1
	JOSE MANUEL	MARTINEZ-71	27.30.56	17 - 2
	JUAN CARLOS	DE LA OSSA-76	28.07.19	65 - 8
MARATON	JULIO	REY-72	2.07.27	12 - 3
	ANTONIO	PEÑA-70	2.07.59	24 - 5
	JOSE MANUEL	MARTINEZ-71	2.08.09	28 - 6
	OSCAR	FERNANDEZ-74	2.09.59	84 - 14
110v.	FELIPE	VIVANCOS-80	13.75	99 - 36
400v.	EDUARDO IVAN	RODRIGUEZ-78	49.37	46 - 16
	JOSE MARIA	ROMERA-80	49.63	64 - 25
	JAIME	JUAN-77	50.19	100 - 32
3000st.	ELISEO	MARTIN-73	8.09.09	7 - 2
	LUIS MIGUEL	MARTIN-72	8.13.52	15 - 4
	JOSE LUIS	BLANCO-75	8.13.86	16 - 5

	ANTONIO	JIMENEZ-77	8.15.82	21 - 7
	ANTONIO M.	MARTINEZ-78	8.19.35	32 - 13
	CESAR	PEREZ-75	8.19.82	33 - 14
	FRANCISCO JAVIER	MUNUERA-72	8.22.39	40 - 19
	MANUEL	NUÑEZ-74	8.30.67	77 - 37
	SERGIO	MARTIN-75	8.31.57	83 - 39
	JOSE MARIA	GONZALEZ-73	8.33.01	93 - 43
ALTURA	JAVIER	BERMEJO-78	2,24-i	65 - 43
PERTIGA	MONTXU	MIRANDA-76	5,50	77 - 51
LONGITUD	YAGO	LAMELA-77	8,53	1 - 1
	ANTONIO	ADSUAR-78	8,11	41 - 23
	RAUL	FERNANDEZ-78	8,06	55 - 31
TRIPLE	RAUL	CHAPADO-70	16,58	63 - 37
PESO	MANUEL	MARTINEZ-74	21,24-i	8 - 4
DISCO	MARIO	PESTANO-78	64,99	17 - 12
MARTILLO	MOISES	CAMPENY-79	75,42	49 - 44
JABALINA	GUSTAVO	DACAL-77	77,86	66 - 47
DECATHLON	OSCAR	GONZALEZ-76	7.842	37 - 23
	MARC	MAGRAN-76	7.616	77 - 50
	DAVID	GOMEZ-81	7.584	84 - 56
	FRANCISCO JOSE	CARO-78	7.528	95 - 62

APENDICE 2003

Resumen : 58 marcas, 51 atletas, 18 pruebas y 2.881 puntos.

En 800 Higuero y Barrios eran 58-22 y 71-27 al aire libre pero pierden un puesto con la p.c. del alemán Schumann (1.45.57). Lo mismo ocurre en 1500 siendo el causante de la pérdida de un puesto (de Cerezo, Redolat y Díaz) el 3.36.93 de p.c. del francés Maazouzi, mientras que Castillejo pierde dos porque se le cuela Martínez.

En 5000 García con su récord europeo de p.c. hace correr un puesto en la lista al aire libre al resto de los españoles (Ríos era 52-6 y queda 53-7 y así sucesivamente hasta España que pasa de 96-19 a 97-20).

En 110v. el plusmarquista mundial Colin Jackson se despide con 13.40 en p.c. lo que hace perder un puesto a Vivancos (era 98-35 al aire libre y queda 99-36 en la lista conjunta o mixta).

En 400v. Romera y Juan pierden un puesto al incluir las marcas manuales (con diferencial IAAF de 0.14). Romera pasa de 63 en la lista eléctrica a 64 en la mixta por el 49.4 del cubano Luis mientras que Juan pasa de 99 a la 100 a causa del 49.8 de otro cubano (Moreno).

En martillo Campeny (primera vez que un español se sitúa entre los 50 mejores del mundo) es 44 ó 45 en la lista europea (si Cerra -76,32- fuese todavía argentino o si ya se hubiera convertido en italiano).

Primer liderazgo mundial en concursos conseguido por Lamela en longitud (el primero en conseguirlo

en carreras fue Fiz en 1996 con su 2.08.25 en maratón, aunque en marcha hay que decir que hemos tenido varios líderes mundiales como ya se ha informado en el trabajo sobre esta especialidad aparecido en el boletín de la AEEA núm.70 de Julio-2004, pgs.82/128).

B) pruebas no olímpicas:

NOTA: Los topes son necesariamente diversos. Se llega a 100 sólomente en medio maratón por ser prueba oficial con Campeonato del Mundo aparte. En las demás distancias el tope máximo son 50 atletas (aunque sólo la milla y los 3000 suelen tener esa profundidad), por ejemplo en 1000 la compilación se queda en 20 ó 30 atletas nada más, también los 100 kilómetros en ruta suelen llegar aproximadamente a 20 (23 y 21 en los dos últimos años).

Otras pruebas (como 300 y 2000) son más cortas todavía (hasta el punto de que se suelen citar tiempos de paso a la distancia superior).

En cuanto a los 2000st. las listas del anuario sólo recogen las carreras de esta distancia (que suelen ser muy pocas) por lo que las compilaciones son muy breves (a veces no llegan ni a 10 atletas). Me parece indispensable tener en cuenta los pasos a la distancia oficial de 3000 (los pocos que se conocen) y tratar de hacer una lista conjunta o al menos citar de forma aproximada las clasificaciones una vez añadidos dichos tiempos de paso.

Ante situación tan desigual entiendo que no procede señalar el número de marcas, atletas, pruebas y puntos de cada año (tal como se ha hecho en los apéndices del apartado anterior).

2000

300	DAVID	CANAL-78	32.7	14 - 3
1000	REYES	ESTEVEZ-76	2.17.45	16 - 5
MILLA	REYES	ESTEVEZ-76	3.56.48	29 - 10
3000	ALBERTO	GARCIA-71	7.40.82	30 - 6
	FABIAN	RONCERO-70	7.41.48	33 - 8
	JOSE	RIOS-74	7.42.51	39 - 10
	ENRIQUE	MOLINA-68	7.43.41	44 - 11
	ROBERTO	GARCIA-75	7.43.73	49 - 12
MED.MAR.	ALBERTO	JUZDADO-66	61.10	29 - 5
	FABIAN	RONCERO-70	61.12	31 - 6

2001

300	DAVID	CANAL-78	32.7	9 - 3
MILLA	ANDRES	DIAZ-69	3.48.38	4 - 1
	JOSE ANTONIO	REDOLAT-76	3.49.60	5 - 2
	REYES	ESTEVEZ-76	3.52.68	15 - 5
3000	ALBERTO	GARCIA-71	7.36.53	17 - 2
	JOSE	RIOS-74	7.43.36	45 - 11

	ROBERTO	GARCIA-75	7.43.59-I	46 - 12
	ENRIQUE	MOLINA-68	7.44.56	50 - 14
MED.MAR.	FABIAN	RONCERO-70	59.52	1 - 1
100 KMS.	JORGE	AUBESO-66	6.51.52	22 - 17

NOTA: En 2000st. los puestos de A.Jiménez 5.20.07 (4-2), E.Martín 5.22.93 (6-3) y J.L.Blanco 5.24.43 (8-4) no incluyen los pasos a la distancia superior (al menos habría que añadir a 3 africanos: Boulami, Kosgei y Langat).

2002

MILLA	REYES	ESTEVEZ-76	3.51.82	6 - 2
	JUAN CARLOS	HIGUERO-78	3.52.49	9 - 3
	ANDRES	DIAZ-69	3.57.92	39 - 13
3000	ALBERTO	GARCIA-71	7.37.13-I	11 - 2
	ROBERTO	GARCIA-75	7.39.97	27 - 3
	JOSE MANUEL	MARTINEZ-71	7.41.25	34 - 7
	JOSE	RIOS-74	7.42.08	37 - 10
MED.MAR.	JULIO	REY-72	62.10	99 - 11
100 KMS.	JORGE	AUBESO-66	6.32.24	2 - 2
	FERMIN	MARTINEZ-61	6.39.57	8 - 8

NOTA: En 2000st. el puesto de L.M.Martín 5.20.52 (2-2) se vería corregido por los tiempos de paso de 2 keniatas y probablemente también de Boulami.

2003

MILLA	SERGIO	GALLARDO-79	3.56.78	30 - 8
2000	ALBERTO	GARCIA-71	5.02.82	18 - 3
3000	ALBERTO	GARCIA-71	7.32.98-I	6 - 1
	JESUS	ESPAÑA-78	7.42.70-I	23 - 3
	CARLOS	CASTILLEJO-78	7.43.24	27 - 4
	JUAN CARLOS	DE LA OSSA-76	7.43.57	28 - 5
	MANUEL ANGEL	PEÑAS-77	7.45.35	42 - 12
	JOSE ANTONIO	REDOLAT-76	7.46.0	50 - 13
100 KMS.	JORGE	AUBESO-66	6.26.38	1 - 1

NOTA: En 2000st. el liderazgo mundial de J.L.Blanco con 5.23.04 y el puesto (5-2) de F.J.Munuera con 5.28.45, se pueden calificar de anecdóticos, ya que hay que tener en cuenta los pasos de al menos 3

keniatis (2 de ellos por debajo de 5.20 en el caso de Blanco) y alrededor de una decena en el caso de Munuera, En cuanto al primer puesto europeo, lo más probable -casi seguro- es que Thari camino de su récord europeo (8.06.91) consiguiera bajar de 5.20 (ya que Cherono vencedor en 8.06.41, pasó en 5.19.19).


APENDICE GENERAL 2000-2003

En 2000 el puesto de Estévez en 1000 y la milla era uno mejor en la lista al aire libre (15-4 y 28-9). La pista cubierta como siempre causa más modificaciones en los puestos al aire libre en la distancia de 3000 (donde nuestros 5 atletas pierden entre 4 y 5 puestos mundiales -y uno solo europeo- al incluir la p.c. (al aire libre A.García era 26-5, Roncero 29-7, Ríos 34-9, Molina 39-10 y R.García 44-11).

En 2001 Estévez pierde un puesto en la milla al incluir la p.c. (era 14-4 al aire libre), mientras que en 3000 los cambios son más importantes en los casos de Ríos (de 40-9 a 45-11) y de Molina (de 44-10 a 50-14). Extraordinario Roncero en medio maratón con su liderazgo mundial (la mejor clasificación española anterior, 15-3, la obtuvo Fiz en 1996).

En 2002 Díaz pasa de 38 a 39 en la milla por la p.c., mientras que A.García que era 17-2 en 3000 con 7.38.2 al aire libre, pasa a ser 11-2 con su 7.37.13 de p.c. (R.García pasa de 25 a 27 por la p.c., Martínez de 28-5 a 34-7 y Ríos de 31-7 a 37-10).

En 2003 mientras nuestros 2 mejores atletas (A.García y España) deben su puesto a la p.c., los otros 4 ven modificadas notablemente sus clasificaciones por dicha habitual circunstancia (Castillejo pasa de 21-1 a 27-4, De la Ossa de 22-2 a 28-5, Penas de 32-5 a 42-12 y Redolat de 40-6 a 50-13).



Fabián Roncero fue líder mundial en medio maratón en el año 2001.

LOS ATLETAS ESPAÑOLES EN EL RANKING MUNDIAL Y EUROPEO PERIODO 1921 - 2003

PRUEBAS OLIMPICAS (entre los 100 primeros del mundo)

Compilador: JOSE MARIA GARCIA

NOTA: Sólo se recogen los 50 mejores atletas aproximadamente en cada apartado (o algunos más si hay empates). La fecha inicial es 1921, porque ese es el primer año del que se conoce ranking mundial (es muy poco probable que algún atleta español del periodo anterior haya figurado en las listas mundiales y europeas en puestos mejores que los de los toques aquí compilados). Sólo hay dos anteriores a 1950, ambos en 3000st. en los años cuarenta (A.Gómez y C.Miranda, puestos 10-M y 10-E),

a) número de marcas en varias pruebas:

1- M.Haro	23 (3 pr.)
J.L.González	23 (3 pr.)
A.Antón	23 (4 pr.)
4- J.Alvarez S.	21 (3 pr.)
5- A.Serrano	19 (3 pr.)
6- A.Prieto	18 (2 pr.)
M.Fiz	18 (4 pr.)
8- A.Corgos	16 (2 pr.)
A.Gómez	16 (5 pr.)
F.Cacho	16 (2 pr.)
M.Pancorbo	16 (4 pr.)
12- L.F.Areta	15 (2 pr.)
J.García Ch.	15 (1 pr.)
14- J.M.Abascal	14 (2 pr.)
J.Moracho	14 (1 pr.)
C.Sala	14 (1 pr.)
E.Molina	14 (3 pr.)
18- J.Alonso V.	13 (1 pr.)
Anac.Jiménez	13 (2 pr.)
A.Ortiz	13 (1 pr.)
A.Juzdado	13 (2 pr.)
I.Viciosa	13 (2 pr.)
A.García	13 (3 pr.)
J.M.Martínez	13 (3 pr.)
25- F.Sánchez V.	12 (1 pr.)
A.Peñalver	12 (1 pr.)
J.C.Adán	12 (2 pr.)
A.Díaz	12 (2 pr.)
29- T.Barris	11 (3 pr.)
C.Pérez	11 (3 pr.)
C.Trabado	11 (2 pr.)
G.A.Becker	11 (1 pr.)

M.Martínez	11 (1 pr.)
34- D.Ramón	10 (1 pr.)
J.M.Albentosa	10 (2 pr.)
T.Benito	10 (2 pr.)
B.Nogales	10 (1 pr.)
F.Roncero	10 (3 pr.)
D.Martínez	10 (1 pr.)
J.Rey	10 (3 pr.)
R.Estévez	10 (2 pr.)
E.Martín	10 (1 pr.)
(42 atletas)	

b) puntuación en varias pruebas (100 al primero, 99 al segundo hasta 1 al centésimo):

1- J.L.González	1.716 (3 pr.)
2- A.Antón	1.341 (4 pr.)
3- J.Alvarez S.	1.196 (3 pr.)
4- F.Cacho	1.182 (2 pr.)
5- M.Fiz	1.114 (4 pr.)
6- M.Haro	1.110 (3 pr.)
7- J.M.Abascal	1.094 (2 pr.)
8- A.Gómez	1.055 (5 pr.)
9- A.Corgos	1.045 (2 pr.)
10- A.Prieto	1.002 (2 pr.)
11- A.Serrano	997 (3 pr.)
12- L.F.Areta	943 (2 pr.)
13- M.Martínez	921 (1 pr.)
14- J.Moracho	901 (1 pr.)
15- J.García Ch.	887 (1 pr.)
16- J.Alonso V.	876 (1 pr.)
17- M.Pancorbo	862 (4 pr.)
18- A.Peñalver	858 (1 pr.)
19- C.Sala	849 (1 pr.)
20- I.Viciosa	806 (2 pr.)

21- A.García	790 (3 pr.)	F.Sánchez V.	12 (3000st.)
22- D.Ramón	748 (1 pr.)	A.Antón	12 (5000)
23- A.Juzgado	742 (2 pr.)	A.Peñalver	12 (decathlon)
24- A.Ortiz	737 (1 pr.)		
25- F.Sánchez V.	717 (1 pr.)	12- G.A.Becker	11 (altura)
26- R.Estévez	688 (2 pr.)	F.Cacho	11 (1500)
27- E.Molina	678 (3 pr.)	M.Martínez	11 (peso)
28- J.M.Martínez	675 (3 pr.)		
29- F.Roncero	642 (3 pr.)	15- M.Haro	10 (10000)
30- J.Ríos	629 (2 pr.)	D.Ramón	10 (3000st.)
		C.Trabado	10 (800)
31- Anac.Jiménez	620 (2 pr.)	A.Prieto	10 (10000)
32- D.Martínez	616 (1 pr.)	B.Nogales	10 (3000st.)
33- J.Rey	614 (3 pr.)	D.Martínez	10 (disco)
34- E.Martín	610 (1 pr.)	E.Martín	10 (3000st.)
35- A.Díaz	608 (2 pr.)		
36- L.M.Martín	592 (2 pr.)		
37- Y.Lamela	537 (2 pr.)	22- L.F.Areta	9 (triple)
38- G.A.Becker	531 (1 pr.)	Anac.Jiménez	9 (5000)
39- C.Trabado	524 (2 pr.)	M.Pancorbo	9 (1500)
40- C.Adán	509 (2 pr.)	I.Viciosa	9 (1500)
		E.Molina	9 (5000)
41- J.M.Albentosa	498 (2 pr.)	R.Estévez	9 (1500)
42- T.Barris	497 (3 pr.)		
J.A.Redolat	497 (2 pr.)	28- I.Sola	8 (pértiga)
44- A.Peña	480 (2 pr.)	J.Alvarez S.	8 (5000)
45- M.Miranda	469 (1 pr.)	J.L.Sánchez P	8 (100)
46- R.Blanquer	464 (1 pr.)	R.Blanquer	8 (longitud)
F.J.Benet	464 (1 pr.)	R.Cid	8 (triple)
48- J.A.Campos	461 (2 pr.)	A.Ruiz	8 (pértiga)
49- I.Sola	451 (1 pr.)	T.de Teresa	8 (800)
50- C.Pérez	450 (3 pr.)	A.Serrano	8 (10000)
T.de Teresa	450 (1 pr.)	D.García	8 (maratón)
(51 atletas)		E.de la Torre	8 (3000st.)
		M.Fiz	8 (maratón)
c) número de marcas en una sola prueba:		A.Juzgado	8 (maratón)
1- A.Corgos	15 (longitud)	A.García	8 (5000)
J.García Ch.	15 (pértiga)		
3- J.Moracho	14 (110v.)	41- J.A.Campos	7 (3000st.)
J.L.González	14 (1500)	F.Cerrada	7 (5000)
C.Sala	14 (110v.)	T.Benito	7 (1500)
		J.Arcnada	7 (800)
6- J.Alonso V.	13 (400v.)	A.Hernández	7 (longitud)
A.Ortiz	13 (altura)	A.Gómez	7 (10000)
		A.Peula	7 (3000st.)
8- J.M.Abascal	12 (1500)	F.J.Benet	7 (decathlon)
		J.M.Arcos	7 (pértiga)

J.L.Blanco	7 (3000st.)	F.J.Benet	746 (decathlon)
D.Canal	7 (400)	35- E.Molina	463 (5000)
R.Chapado	7 (triple)	36- A.Serrano	453 (10000)
A.Díaz	7 (1500)	37- I.Sola	451 (pértiga)
J.M.González	7 (3000st.)	38- T.de Teresa	450 (800)
J.M.Martínez	7 (10000)	39- A.Díaz	448 (1500)
M.Miranda	7 (pértiga)	40- A.Peña	445 (maratón)
(56 atletas)			

d) puntuación en una sola prueba (100 al primero, 99 al segundo hasta 1 al centésimo):

1- J.L.González	1.192 (1500)
2- A.Corgos	1.020 (longitud)
3- F.Cacho	971 (1500)
4- M.Martínez	921 (peso)
5- J.M.Abascal	908 (1500)
6- J.Moracho	901 (110v.)
7- J.García Ch.	887 (pértiga)
8- J.Alonso V.	876 (400v.)
9- A.Peñalver	858 (decathlon)
10- C.Sala	849 (110v.)

11- D.Ramón	748 (3000st.)
12- A.Ortiz	737 (altura)
13- F.Sánchez V.	717 (3000st.)
14- M.Haro	704 (10000)
15- A.Antón	697 (5000)
16- R.Estévez	684 (1500)
17- A.Prieto	645 (10000)
18- I.Viciosa	631 (1500)
19- D.Martínez	616 (disco)
20- E.Martín	610 (3000st.)

21- L.F.Areta	599 (triple)
22- M.Fiz	592 (maratón)
23- A.García	557 (5000)
24- A.Gómez	536 (10000)
25- M.Pancorbo	535 (1500)
26- G.A.Becker	531 (altura)
27- L.M.Martín	525 (3000st.)
28- A.Juzgado	509 (maratón)
29- C.Trabado	499 (800)
30- Y.Lamela	496 (longitud)

31- J.Alvarez S.	489 (5000)
32- M.Miranda	469 (pértiga)
33- R.Blanquer	464 (longitud)

41- J.M.Martínez	440 (10000)
42- J.A.Campos	430 (3000st.)
43- J.L.Blanco	429 (3000st.)
44- A.Hernández	426 (longitud)
45- Anac.Jiménez	422 (5000)
46- A.Peula	421 (3000st.)
47- D.García	410 (maratón)
48- F.Cerrada	405 (5000)
49- D.Canal	403 (400)

e) Mejor clasificación mundial anual:

1- M.Fiz 2.08.25 en maratón (1 en 1996)	Y.Lamela 8,53 en longitud (1 en 2003)
3- F.Cacho 3.32.01-3.28.95 en 1500 (2 en 1993-7)	
4- J.M.Abascal 3.31.13 en 1500 (3 en 1986)	J.L.González 13.12.34 en 5000 (3 en 1987)
6- J.Alvarez S. 13.28.4 en 5000 (4 en 1971)	M.Haro 27.48.14 en 10000 (4 en 1972)
	A.Corgos 8,23 en longitud (4 en 1980)
	A.Peñalver 8.534 en decathlon (4 en 1992)
	F.Roncero 2.07.26 en maratón (4 en 1998)
	R.Estévez 3.30.57 en 1500 (4 en 1999)
	M.Martínez 21,35 en peso (4 en 2001)
13- D.Ramón 8.21.09 en 3000st. (5 en 1981)	A.Prieto 13.18.53 en 5000 (5 en 1983)
	A.Peña 2.07.34 en maratón (5 en 2001)
16- F.Sánchez V. 8.16.59 en 3000st. (6 en 1983)	A.Juzgado 2.08.46 en maratón (6 en 1996)
	A.Gomez 2.07.54 en maratón (6 en 1997)
19- J.Moracho 13.52 en 110v. (7 en 1981)	I.Viciosa 3.30.94 en 1500 (7 en 1998)
	J.A.Redolat 3.31.48 en 1500 (7 en 2000)
	A.Díaz 3.31.48 en 1500 (7 en 2000)

- M.Pestano 67,92-67,46 en disco (7 en 2001-2)
E.Martín 8.09.09 en 3000st. (7 en 2003)
- 25- L.M.Martín 8.09.77-8.08.74-8.07.44 en 3000st. (8 en 2000-1-2)
A.M.Reina 1.43.83 en 800 (8 en 2002)
J.Rey 2.07.46 en maratón (8 en 2001)
- 28- J.Torres 8.16.25 en 3000st. (9 en 1984)
A.Serrano 2.09.32 en maratón (9 en 1995)
J.Ríos 27.22.20 en 10000 (9 en 2000)
F.J.Cortés 2.07.48 en maratón (9 en 2001)
R.Fernández 8,26 en longitud (9 en 2002)
- 33- A.Gómez U. 9.30.0 en 3000st. (10 en 1943)
C.Miranda 9.22.0 en 3000st. (10 en 1946)
J.A.Campos 8.21.00 en 3000st. (10 en 1976)
A.Ortiz 2,34 en altura (10 en 1991)
A.Antón 2.09.15-2.07.57 en maratón (10 en 1996-8)
F.J.Benet 8.526 en 1998 (10 en 1998)
J.C.Higuero 3.31.61 en 1500 (10 en 2003)
- 40- A.Páez 1.45.69 en 800 (11 en 1980)
- 41- I.Sola 5,20 en pértiga (12 en 1968)
C.Cornet 44.96 en 400 (12 en 1989)
- 43- T.Barris 3.41.7 en 1500 (13 en 1958)
M.Miranda 5,81 en pértiga (13 en 2000)
Ant.Jiménez 8.11.52 en 3000st. (13 en 2001)
- 46- C.Sala 13.44 en 110v. (14 en 1987)
J.García Ch. 5,75 en pértiga (14 en 1990)
D.García 2.09.51 en maratón (14 en 1995)
A.García 13.02.54 en 5000 (14 en 2001)
(49 atletas)
- f) Mejor clasificación europea anual:**
- 1- J.Moracho 13.52 en 110v. (1 en 1981)
F.Cacho 3.32.03-3.32.01-3.28.95 en 1500 (1 en 1991-3-7)
M.Fiz 2.08.25 en maratón (1 en 1996)
R.Estévez 3.30.87-3.30.57 en 1500 (1 en 1998-9)
F.Roncero 27.14.44 en 10000 y 2.07.26 en maratón (1 en 1998)
- Y.Lamela 8,56-8,53 en longitud (1 en 1999-2003)
J.A.Redolat 3.31.48 en 1500 (1 en 2000)
A.Díaz 3.31.48 en 1500 (1 en 2000)
J.Ríos 27.22.20-27.38.57-27.29.60 en 10000 (1 en 2000-1-3)
L.M.Martín 8.09.77-8.08.74 en 3000st. (1 en 2000-1)
M.Martínez 21,35 en peso (1 en 2001)
- 12- J.M.Abascal 3.33.12 en 1500 (2 en 1982)
J.L.González 3.30.92 en 1500 y 13.15.90 en 5000 (2 en 1985).
NOTA: Y otras 3 veces segundo (2 en 1500 y 1 en 5000).
C.Cornet 44.96-45.00 en 400 (2 en 1989-90)
A.Peñalver 8.534 en decathlon (2 en 1992)
E.Molina 13.11.05 en 5000 (2 en 1996)
A.Gómez 2.07.54 en maratón (2 en 1997)
I.Viciosa 3.30.94 en 1500 (2 en 1998)
A.Antón 2.07.57 en maratón (2 en 1998)
A.García 13.02.54-13.11.39 en 5000 (2 en 2001-3)
A.Peña 2.07.47-2.07.34-2.08.08 en maratón (2 en 2000-1-2)
J.M.Martínez 27.30.56 en 10000 (2 en 2003)
E.Martín 8.09.09 en 3000st (2 en 2003)
- 24- J.Alvarez S. 13.28.4 en 5000 (3 en 1971)
M.Haro 27.48.14 en 10000 (3 en 1972)
D.Ramón 8.15.74-8.21.09 en 3000st. (3 en 1980-81)
A.Corgos 8,23 en longitud (3 en 1980)
Anac.Jiménez 13.13.01 en 5000 (3 en 1996)
A.Juzdado 2.08.46-2.08.01-2.08.08 en maratón (3 en 1996-98-2000)
T.Cuñado 27.36.90 en 10000 (3 en 2000)
J.Rey 2.07.46-2.07.27 en maratón (3 en 2001-3)
Ant.Jiménez 8.11.52 en 3000st. (3 en 2001)
D.Canal 45.24-45.01 en 400 (3 en 2002-3)
A.M.Reina 1.43.83 en 800 (3 en 2002)
J.C.Higuero 3.31.61 en 1500 (3 en 2003)
- 36- C.Pérez 2.17.32 en maratón (4 en 1966)
F.Sánchez V. 8.17.93 en 3000st. (4 en 1980)
A.Prieto 13.18.53 en 5000 y 27.37.49 en

10000 (4 en 1983-90)
 T.de Teresa 1.44.99 en 800 (4 en 1990)
 A.Hernández 8,18 en longitud (4 en 1992-3)
 A.Serrano 2.09.13-2.09.32 en maratón (4 en 1994-5)
 R.Morán 8.17.49 en 3000st. (4 en 1998)
 F.J.Cortés 2.07.48 en maratón (4 en 2001)
 J.L.Blanco 8.15.36-8.15.02 en 3000st (4 en 2001/2)
 R.Fernández 8,26 en longitud (4 en 2002)

46- J.J.Torres 8.16.25 en 3000st. (5 en 1984)
 A.Sánchez 45.52 en 400 (5 en 1989)
 J.Arconada 1.45.02 en 800 (5 en 1990)
 A.Ortiz 2,34 en altura (5 en 1991)
 L.J.González 1.44.84 en 800 (5 en 1993)
 R.Gavela 2.10.27 en maratón (5 en 1993)
 M.Pancorbo 13.12.95 en 5000 (5 en 1995)
 C.de la Torre 27.49.17 en 10000 (5 en 1996)
 M.Pestano 67,92 en disco (5 en 2001)
 (54 atletas)

g) Mayor número de años de diferencia entre la primera y última presencia en el ranking mundial:

1- A.Corgos 15 años (longitud/78-93)
 C.Sala 15 años (110v./80-95)
 A.Antón 15 años (5000/84-maratón/99)

4- C.Pérez 14 años (10000/58-maratón/72)
 J.Alonso V. 14 años (400v./76-90)
 J.García Ch. 14 años (pértiga/87-2001)

7- J.Moracho 13 años (110v./76-89)
 J.L.González 13 años (1500/79-92)
 A.Prieto 13 años (10000/80-93)
 A.Ortiz 13 años (altura/87-2000)

11- M.Haro 12 años (5000/64-10000/76)
 F.Sánchez V. 12 años (3000st./79-91)
 M.Fiz 12 años (3000st./88-maratón/2000)

D.Martínez 12 años (disco/90-2002)

15- J.López E. 11 años (800/74-5000/85)
 J.M.Abascal 11 años (1500/77-88)
 D.Ramón 11 años (3000st./78-89)
 G.A.Becker 11 años (altura/86-97)
 A.Peñalver 11 años (decathlon/88-99)
 M.Pancorbo 11 años (1500/89-10000/2000)
 A.Peña 11 años (maratón/92-2003)
 A.Díaz 11 años (800/92-1500/2003)
 J.C.Adán 11 años (5000/90-10000/2001)
 M.A.Rufo 11 años (1500/90-5000/2001)
 E.Molina 11 años (1500/91-5000/2002)
 I.Viciosa 11 años (1500/91-5000/2002)

27- L.F.Areta 10 años (triple/61-71)
 M.C.Gayoso 10 años (400v./65-800/75)
 R.Blanquer 10 años (longitud/68-78)
 A.Ruiz 10 años (pértiga/83-93)
 J.Oliván 10 años (longitud/86-96)
 A.Gómez 10 años (5000/87-maratón/97)
 F.Cacho 10 años (1500/89-99)
 T.Cuñado 10 años (5000/91-10000/2001)
 R.Morán 10 años (3000st./91-2001)
 A.Juzdado 10 años (maratón/92-2002)
 F.J.Munuera 10 años (3000st./93-2003)
 M.Martínez 10 años (peso/93-2003)

39- A.Esteban 9 años (800/62-1500/71)
 R.Cid 9 años (triple/73-82)
 C.Trabado 9 años (800/79-88)
 J.Bello 9 años (3000st./84-93)
 B.Nogales 9 años (3000st./87-96)
 A.Serrano 9 años (5000/88-maratón/97)
 Anac.Jiménez 9 años (5000/89-98)
 F.J.Benet 9 años (decathlon/90-99)
 R.Estévez 9 años (1500/94-2003)
 J.M.Cerezo 9 años (800/94-1500/2003)
 E.Martín 9 años (3000st./94-2003)
 (49 atletas)

h-i) Mejores clasificaciones en el ranking mundial y europeo de todos los tiempos (HASTA EL FIN DEL AÑO DE REALIZACIÓN DE LA MARCA):

NOTA 1 : Con el fin de no repetir las mismas informaciones (atleta-marca-prueba-año) en las dos clasificaciones, se indican al principio las dos seguidas (la primera -h- es la mundial y la segunda -i- la europea). Naturalmente el orden que se sigue es lógicamente el de la primera clasificación.

NOTA 2 : Los puntos .. en la segunda clasificación (i) indican que el atleta no está entre los 50 mejores españoles (que lograron puestos entre los 24 primeros de Europa). Sólo hay 6 atletas en esta situación (Amorós, Aguilar, Pestano, González A., Cerrada y Miranda) cuyas clasificaciones europeas como puede verse fluctúan entre los puestos 26 y 35.

NOTA 3 : Naturalmente en el complemento de clasificaciones europeas que se incluye al final, los puntos .. de la primera clasificación (h) quieren decir que el atleta no está entre los 50 mejores españoles (que consiguieron situarse entre los 51 primeros del mundo).

- 1 y 1- F.Cacho 3.28.95 en 1500 (3-M y 1-E hasta 1997)
- 2 y 5- J.L.González 3.30.92 en 1500 (5-M y 3-E hasta 1985)
- 3 y 6- M.Haro 27.48.14 en 10000 (6-M y 4-E hasta 1972)
- 4 y 8- J.M.Abascal 3.31.69 en 1500 (7-M y 5-E hasta 1985)
- 5 y 13- J.Alvarez S. 28.01.4 en 10000 (8-M y 7-E hasta 1971)
- 6 y 2- Y.Lamela 8,56 en longitud (10-M y 2-E hasta 1999)
- 7 y 22- J.A.Campos 8.21.6 en 3000st. (12-M y 9-E hasta 1975)
- 7 y 2- F.Roncero 2.07.26 en maratón (12-M hasta 1998) y 27.14.44 en 10000 (2-E hasta 1998)
- 9 y 16- I.Sola 5,20 en pértiga (14-M y 8-E hasta 1968)
- 9 y 16- D.Ramón 8.15.74 en 3000st. (14-M y 8-E hasta 1980)

- 11 y 6- R.Estévez 3.30.57 en 1500 (15-M y 4-E hasta 1999)
- 12 y 16- A.Corgos 8,23 en longitud (16-M y 8-E hasta 1980)
- 12 y 32- A.Peñalver 8.534 en decathlon (16-M y 12-E hasta 1992)
- 14 y 31- F.Sánchez V. 8.17.93 en 3000st. (17-M y 11-E hasta 1980)
- 15 y 8- A.Gómez 2.07.57 en maratón (18-M y 5-E hasta 1997)
- 15 y 13- I.Viciosa 3.30.94 en 1500 (18-M y 7-E hasta 1998)
- 17 y 40- T.Barris 3.41.7 en 1500 (20-M y 17-E hasta 1958)
- 18 y 38- J.J.Torres 8.16.25 en 3000st. (25-M y 16-E hasta 1984)
- 18 y 8- M.Fiz 2.08.25 en maratón (25-M y 5-E hasta 1996)
- 18 y 2- L.M.Martín 8.07.44 en 3000st. (25-M y 2-E hasta 1999)

- 21 y 16- J.Moracho 13.52 en 110v. (26-M y 8-E hasta 1981)
- 22 y 27-J.A.Redolat 3.31.21 en 1500 (27-M hasta 2001) y 3.31.48 (10-E hasta 2000)

- 23 y 16- A.Antón 2.07.57 en maratón (28-M y 8-E hasta 1998)
- 23 y 27- A.Díaz 3.31.48 en 1500 (28-M y 10-E hasta 2000)
- 25 y 47- F.J.Benet 8.526 en decathlon (29-M y 23-E hasta 1998)
- 25 y 11- A.Peña 2.07.34 en maratón (29-M en 2001) y 2.07.47 (6-E hasta 2000)
- 27 y 22- A.Juzdado 2.08.01 en maratón (32-M hasta 1998) y 2.08.46 (9-E hasta 1996)
- 28 y 50- L.F.Areta 16,47 en triple (33-M y 24-E hasta 1968)
- 29 y 47- J.García Ch. 5,75 en pértiga (35-M y 23-E hasta 1990)
- 29 y 50- A.Ortiz 2,34 en altura (35-M y 24-E hasta 1991)

31 y ...- A.Amorós 29.31.4 en 10000 (36-M y 34-E hasta 1958)
 31 y ...- F.Aguilar 28.59.0 en 10000 (36-M y 26-E hasta 1964)
 33 y 11- A.García 13.04.64 en 5000 (37-M hasta 1998) y 13.02.54 (6-E hasta 2001)
 33 y 22- E.Martín 8.09.09 en 3000st. (37-M y 9-E hasta 2003)
 35 y 16- J.Rey 2.07.46 en maratón (38-M y 8-E hasta 2001)
 36 y 34- C.Sala 13.44 en 110v. (39-M y 14-E hasta 1987)
 36 y 22- F.J.Cortés 2.07.48 en maratón (39-M y 9-E hasta 2001)
 38 y 47- A.Prieto 27.37.49 en 10000 (40-M y 23-E hasta 1990)
 39 y 13- E.Molina 13.07.34 en 5000 (41-M y 7-E hasta 1997)
 40 y 27- C.Pérez 2.17.32 en maratón (42-M y 10-E hasta 1966)

41 y 22- J.Ríos 27.22.20 en 10000 (43-M y 9-E hasta 2000)
 41 y ...- M.Pestano 67,92 en disco (43-M y 27-E hasta 2001)
 41 y 40- J.C.Higuero 3.31.61 en 1500 (43-M y 17-E hasta 2003)
 44 y 50- M.Martínez 21,47 en peso (44-M y 24-E hasta 2002)
 45 y ...- J.González A. 3.40.0 en 1500 (45-M y 29-E hasta 1968)
 46 y 27- Anac.Jiménez 13.08.30 en 5000 (47-M y 10-E hasta 1997)
 47 y 45- M.Soriano 49.8 en 400v. (48-M y 20-E hasta 1972)
 48 y ...- F.Cerrada 13.24.01 en 5000 (50-M y 31-E hasta 1977)
 48 y 45- J.Alonso V. 49.00 en 400v. (50-M y 20-E hasta 1987)
 50 y ...- M.Miranda 5,81 en pértiga (51-M y 35-E hasta 2000)

Complemento hasta 50 atletas (son 54 por empate) de clasificaciones europeas (i) con puestos mundiales peores que 50-M (incluyen hasta el 24-E). En la lista hay como ya he dicho 6 atletas con .. en la segunda clasificación (puestos peores de 24-E), es decir que son 44 los que han conseguido dicho puesto o mejor, con lo que con estos otros 10 se llega a la cifra de 54 a la que he aludido al principio de este párrafo.

.. y 33- A.Serrano 2.09.13 en maratón (13-E hasta 1994)
 .. y 34- C.Cornet 44.96 en 400 (14-E hasta 1989)
 .. y 36- M.Pancorbo 13.08.44 en 5000 (15-E hasta 1998)
 .. y 36- A.M.Reina 1.43.83 en 800 (15-E hasta 2002)
 .. y 38- Ant.Jiménez 8.11.52 en 3000st. (16-E en 2001)
 .. y 42- J.M.García 2.08.40 en maratón (18-E hasta 1998)
 .. y 43- F.J.García L. 20.6 en 200 (19-E hasta 1972)
 .. y 43- J.M.Martínez 27.30.56 en 10000 (19-E hasta 2003)
 .. y 50- L.J.Sarria 20.6 en 200 (24-E hasta 1974)
 .. y 50- J.J. Arques 10.21 en 100 (24-E hasta 1986)

RESUMEN GENERAL

(En el conjunto de las nueve clasificaciones a base de sumar los puestos obtenidos en cada una de ellas).

1 - JOSE LUIS GONZALEZ	36
(1 + 1 + 3 + 1 + 4 + 12 + 7 + 2 + 5)	
2 - FERMIN CACHO	60
(8 + 4 + 12 + 3 + 3 + 1 + 27 + 1 + 1)	
3 - JOSE MANUEL ABASCAL	77
(14 + 7 + 8 + 5 + 4 + 12 + 15 + 4 + 8)	
4 - ANTONIO CORGOS	79
(8 + 9 + 1 + 2 + 6 + 24 + 1 + 12 + 16)	
5 - MARIANO HARO	86
(1 + 6 + 15 + 14 + 6 + 24 + 11 + 3 + 6)	
6 - MARTIN FIZ	100
(6 + 5 + 28 + 22 + 1 + 1 + 11 + 18 + 8)	
7 - JAVIER MORACHO	101
(14 + 14 + 3 + 6 + 19 + 1 + 7 + 21 + 16)	
8 - ABEL ANTON	111
(1 + 2 + 8 + 15 + 33 + 12 + 1 + 23 + 16)	
9- ANTONIO PEÑALVER	137
(25 + 18 + 8 + 9 + 6 + 12 + 15 + 12 + 32)	
10- ISAAC VICIOSA	152
(18 + 20 + 22 + 18 + 19 + 12 + 15 + 15 + 13)	
11- DOMINGO RAMON	159
(34 + 22 + 15 + 11 + 13 + 24 + 15 + 9 + 16)	
ALEJANDRO GOMEZ	159
(8 + 8 + 41 + 24 + 16 + 12 + 27 + 15 + 8)	
13- REYES ESTEVEZ	16
(34 + 26 + 22 + 16 + 6 + 1 + 39 + 11 + 6)	
14- JAVIER ALVAREZ S.	164
(4 + 3 + 28 + 31 + 6 + 24 + 50 + 5 + 13)	

- 15- FRANCISCO SANCHEZ V. 179
 (25 + 25 + 8 + 13 + 16 + 36 + 11 + 14 + 31)
- 16- MANUEL MARTINEZ 186
 (29 + 13 + 12 + 4 + 6 + 1 + 27 + 44 + 50)
- 17- ANTONIO PRIETO 189
 (6 + 10 + 15 + 17 + 13 + 36 + 7 + 38 + 47)
- 18- ALBERTO JUZDADO 213
 (18 + 23 + 28 + 28 + 16 + 24 + 27 + 27 + 22)
- 19- CARLOS SALA 218
 (14 + 19 + 3 + 10 + 46 + 55 + 1 + 36 + 34)
- 20- ARTURO ORTIZ 225
 (18 + 24 + 6 + 12 + 33 + 46 + 7 + 29 + 50)
- ANDRES DIAZ 225
 (25 + 35 + 41 + 39 + 19 + 1 + 15 + 23 + 27)

La continuación es así:

22- J.García Ch., 23- A.García, 24- J.Alonso V., 25- E.Molina,
 26- A.Serrano, 27-M.Pancorbo, 28-Anac.Jiménez



González encabeza el conjunto de las clasificaciones con 36 puntos. Aquí le vemos por delante de Abascal, tercero.

LAS ATLETAS ESPAÑOLAS EN EL RANKING MUNDIAL Y EUROPEO EN EL PERIODO 2000 - 2003

Compilador: JOSE MARIA GARCIA

A) pruebas olímpicas (entre los 100 primeros del mundo)

PRUEBA	ATLETA	MARCA	PUESTO Mundo-Europa
2 0 0 0			
400	NORFALIA	CARABALI-64 51.77	69 - 30
800	MAITE	MARTINEZ-76 1.59.60	27 - 14
	NURIA	FERNANDEZ-76 2.01.76	68 - 41
1500	NATALIA	RODRIGUEZ-79 4.04.24	24 - 17
	MARTA	DOMINGUEZ-75 4.06.08	43 - 34
	NURIA	FERNANDEZ-76 4.06.37	50 - 37
	ROCIO	RODRIGUEZ-77 4.11.05	98 - 61
3000	MARTA	DOMINGUEZ-75 8.28.80	3 - 3
	JAQUELINE	MARTIN-74 8.59.22	74 - 35
	BEATRIZ	SANTIAGO-68 9.02.67	98 - 46
5000	TERESA	RECIO-63 15.12.06	39 - 14
	BEATRIZ	SANTIAGO-68 15.17.14	51 - 20
	MARTA	DOMINGUEZ-75 15.26.00	81 - 34
	JAQUELINE	MARTIN-74 15.27.82	91 - 38
10000	TERESA	RECIO-63 31.44.30	25 - 14
	GRISelda	GONZALEZ-65 31.46.4	26 - 15
	MARIA	ABEL-74 32.02.2	53 - 22
	BEATRIZ	SANTIAGO-68 32.12.6	71 - 29
MARATON	ANA ISABEL	ALONSO-63 2.30.21	67 - 26
	GRISelda	GONZALEZ-65 2.31.12	77 - 29
400v.	EVA	PANIAGUA-74 57.17	85 - 38
ALTURA	MARTA	MENDIA-75 1,93	33 - 27
PERTIGA	MARIA MAR	SANCHEZ-79 4,30	32 - 20
	PAULA	FERNANDEZ-78 4,15	72 - 45
	NAROA	AGIRRE-79 4,10	81 - 50
LONGITUD	NIURKA	MONTALVO-68 6,87	14 - 9

	CONCEPCION	MONTANER-81	6,64	52 - 28
TRIPLE	CONCEPCION	PAREDES-70	14,13	37 - 29
	CARLOTA	CASTREJANA-73	14,10	39 - 31
PESO	MARTINA	DE LA PUENTE-75	18,17	39 - 23
	IRACHE	QUINTANAL-78	16,76-i	83 - 43
DISCO	ALICE	MATEJKOVA-69	59,25	60 - 37
	RITA	LORA-73	56,71	91 - 50
MARTILLO	DOLORES	PEDRARES-73	61,39	85 - 42
JABALINA	MARTA	MIGUEZ-73	59,02	49 - 32
	MERCEDES	CHILLA-80	57,91	58 - 35
	IDOIA	MARIEZKURRENA-70	57,50	64 - 40
HEPTATHLON	INMACULADA	CLOPES-68	5.843	66 - 48

APENDICE 2000

Resumen : 38 marcas, 30 atletas, 17 pruebas y 1.663 puntos.

En 800 Fernández pierde tres puestos por la p.c. (de la polaca Chojicka 2.00.46, la holandesa Jongmans 2.00.6 y la rumana Szekely 2.00.81, pasando de 65-38 a 68-41).

En 1500 la p.c. hace retroceder un puesto a Rodríguez (por la alemana Wüstenhagen 4.10.65, de 97-60 a 98-61).

En 3000 la p.c. ocasiona una importante modificación en los puestos de Martín (que pasa de 64-30 a 74-35) y en el de Santiago (desde 87-41 hasta 98-46) por la abundancia de atletas que sólo participan en la temporada "indoor".

En longitud hay discrepancia sobre el país de Pershina (kazaka en ATFS y kazaka-germana en EAA). He dejado el puesto europeo 28 a Montaner entendiendo que todavía es kazaka (sería 29 si ya fuera germana).

Magnífico puesto de Domínguez (3-3), el mejor de siempre en 3000 (Vaquero fue 8-6 en 1996 con 8.41.23).

2 0 0 1

100	GLORY	ALOZIE-77	11.14	18 - 4
200	GLORY	ALOZIE-77	23.09	63 - 25
400	JULIA	ALBA-72	52.28	82 - 39
800	MAITE	MARTINEZ-76	1.59.76	24 - 15
	NURIA	FERNANDEZ-76	2.01.33	55 - 30
	NATALIA	RODRIGUEZ-79	2.01.35	56 - 31
	MIRIAM	BRAVO-74	2.01.83	68 - 39

1500	NATALIA	RODRIGUEZ-79	4.06.32	36 - 25
	MARTA	DOMINGUEZ-75	4.06.92	42 - 31
	NURIA	FERNANDEZ-76	4.06.96	43 - 32
3000	MARTA	DOMINGUEZ-75	8.36.33	15 - 11
	CRISTINA	PETITE-72	8.59.73-i	75 - 43
	PATRICIA	ARRIBAS-77	9.03.96-i	100 - 59
5000	MARTA	DOMINGUEZ-75	14.58.12	18 - 7
	BEATRIZ	SANTIAGO-68	15.11.01	38 - 13
	TERESA	RECIO-63	15.12.76	39 - 14
	CRISTINA	PETITE-72	15.23.23	63 - 29
10000	MARIA LUISA	LARRAGA-70	32.24.17	75 - 15
	TERESA	RECIO-63	32.29.11	85 - 18
MARATON	MARIA	ABEL-74	2.29.46	75 - 27
	MARIA LUISA	LARRAGA-70	2.30.11	81 - 33
	EVA	SANZ-73	2.30.56	94 - 39
	GRISELDA	GONZALEZ-65	2.31.05	99 - 42
100v.	GLORY	ALOZIE-77	12.69	8 - 3
ALTURA	MARTA	MENDIA-75	1,94-i	20 - 17
	RUTH	BEITIA-79	1,94-i	20 - 17
PERTIGA	MARIA MAR	SANCHEZ-79	4,31	33 - 23
	DANA	CERVANTES-78	4,21	49 - 33
LONGITUD	NIURKA	MONTALVO-68	6,91	7 - 5
	CONCEPCION	MONTANER-81	6,61-i	42 - 23
TRIPLE	NIURKA	MONTALVO-68	14,02-i	41 - 31
	CARLOTA	CASTREJANA-73	13,99	49 - 37
	CONCEPCION	PAREDES-70	13,66-i	89 - 60
PESO	MARTINA	DE LA PUENTE-75	17,42	55 - 27
	IRACHE	QUINTANAL-78	16,71	90 - 45
DISCO	ALICE	MATEJKOVA-69	59,18	47 - 30
	RITA	LORA-73	57,20	73 - 44
	IRACHE	QUINTANAL-78	56,39	82 - 46
MARTILLO	BERTA	CASTELLS-84	63,11	70 - 41
	DOLORES	PEDRARES-73	61,46	100 - 58
JABALINA	MARTA	MIGUEZ-73	59,43	32 - 22

MERCEDES	CHILLA-80	57,78	52 - 35
HEPTATHLON MARIA	PEINADO-77	5.747	67 - 48

APENDICE 2001

Resumen : 43 marcas, 32 atletas, 19 pruebas y 1.973 puntos.

En 200 Alosie era 59-22 al aire libre pero queda 63-25 con la p.c. de una austriaca, una yanqui, una francesa y una turca con marcas entre 22.97 y 23.08, además podría ser un puesto mejor (62-24) si la ucraniana Mishenko en vez de los 23.08 que le atribuye ATFS hubiera hecho sólo 23.64 como la recoge EAA.

En 400 Alba era 80-37 al aire libre pero retrocede dos puestos (a 82-39 con la p.c. de la checa Fuchsova 51.99 y la rusa Nosova 52.25).

En 800 Martínez pierde tres puestos por la p.c. de la checa Fuchsova y las rusas Afanasieva y Kuznetsova con marcas por debajo de 1.59, pasando de 21-12 a 24-15, mientras que las otras 3 españolas pierden 6 puestos en la lista mundial (sus clasificaciones al aire libre son 49-27, 50-28 y 62-36).

En 1500 la p.c. hace retroceder un 4 puestos mundiales y 2 europeos a nuestras 3 atletas (clasificaciones al aire libre: 32-23, 38-29 y 39-30) por las marcas -entre 4.04.26 y 4.06.22- de una rusa, una marroquí, una etíope y una eslovena.

En longitud hay discrepancia sobre el país de Pershina (kazaka en ATFS y kazaka-germana en EAA). He dejado el puesto europeo 23 a Montaner entendiendo que -como el año anterior- todavía es kazaka (sería 24 si ya fuera germana).

En disco Lora y Quintanal mejorarían un puesto (a 72-43 y 81-45) si se reclasificase a la ucraniana Zakarchenko con 53,75 como aparece en EAA (la versión de ATFS es 58,40).

Míguez en jabalina (32-22) consigue superar la mejor clasificación lograda con modelo antiguo (43-36 de Fernández desde 1970 con 52,36).

Se ha mejorado la cifra de pruebas (19, sólo ha faltado 1, los 400m vallas, la mejor cifra anterior -18- databa de 1996).

2 0 0 2

100	GLORY	ALOZIE-77	11.14	17 - 4
800	MAITE	MARTINEZ-76	1.58.29	6 - 3
	NATALIA	RODRIGUEZ-79	2.01.76	65 - 44
	NURIA	FERNANDEZ-76	2.02.04	72 - 50
	ADORACION	GARCIA-76	2.02.60	100 - 70
1500	NATALIA	RODRIGUEZ-79	4.02.84	17 - 14
	NURIA	FERNANDEZ-76	4.03.99	24 - 19
	IRIS MARIA	FUENTES-PILA-80	4.04.25	27 - 21
	ADORACION	GARCIA-76	4.04.64	29 - 22
	MARTA	DOMINGUEZ-75	4.07.69-i	46 - 34
	ZULEMA	FUENTES-PILA-77	4.08.39	51 - 38
3000	MARTA	DOMINGUEZ-75	8.47.93	32 - 16
	AMAIA	PIEDRA-72	8.58.67	65 - 33
	BEATRIZ	SANTIAGO-68	8.59.22	67 - 34
	MARIA LUISA	LARRAGA-70	8.59.35-I	68 - 35

	CRISTINA	PETITE-72	8.59.52-I	71 - 38
	JACQUELINE	MARTIN-74	9.00.93	74 - 41
5000	MARTA	DOMINGUEZ-75	15.10.67	31 - 12
	BEATRIZ	SANTIAGO-68	15.32.45	77 - 27
10000	MARIA LUISA	LARRAGA-70	31.45.85	19 - 7
MARATON	MARIA	ABEL-74	2.26.58	41 - 11
100v.	GLORY	ALOZIE-77	12.60	3 - 1
	ALIUSKA	LOPEZ-69	12.96	35 - 14
ALTURA	RUTH	BEITIA-79	1,94	22 - 16
	MARTA	MENDIA-75	1,91	40 - 29
PERTIGA	NAROA	AGIRRE-79	4,40	29 - 20
	DANA	CERVANTES-78	4,36	34 - 24
LONGITUD	CONCEPCION	MONTANER-81	6,89	6 - 3
	NIURKA	MONTALVO-68	6,83	9 - 6
	CARLOTA	CASTREJANA-73	6,44	91 - 54
TRIPLE	CARLOTA	CASTREJANA-73	14,51	12 - 10
PESO	MARTINA	DE LA PUENTE-75	17,20	58 - 27
	IRACHE	QUINTANAL-78	16,60	91 - 54
DISCO	ALICE	MATEJKOVA-69	58,63	55 - 34
MARTILLO	BERTA	CASTELLS-84	64,99	45 - 27
	DOLORES	PEDRARES-73	62,90	71 - 40
JABALINA	MARTA	MIGUEZ-73	59,03	34 - 24
	MERCEDES	CHILLA-80	57,78	49 - 32
HEPTATHLON	MARIA	PEINADO-77	5.965w	32 - 27

APENDICE 2002

Resumen : 39 marcas, 30 atletas, 17 pruebas y 2.224 puntos.

En 800 Martínez era 5-2 al aire libre pero queda 6-3 con la p.c. de la austríaca Graf (1.55.85), por el mismo motivo Rodríguez pierde un puesto (era 64-43 al aire libre) mientras que Fernández y García pierden 2 porque también son afectadas por el 2.01.92 de la rusa Kosenkova (eran 70-48 y 98-68 al aire libre). Esta clasificación de Martínez (6-3) supera la de Zúñiga de 1989 (7-6 con 1.58.49).

En 1500 Zulema Fuentes-Pila pasa de 49-36 a 51-38 por la p.c. de Domínguez y de la eslovena Javornik (4.08.10).

En 3000 Domínguez pasa de 28 a 32 por 4 atletas con marca en p.c. mientras que Piedra, Santiago y

Martín pierden más puestos porque hay varias atletas con mejor marca “indoor” (entre ellas nuestras Larraga y Petite).

En 100 vallas Alozie (3-M y líder europea) mejora su primera clasificación como española del año anterior (8-3) en la que había dejado atrás a la Mardomingo de 1996 (23-10 con 12.89).

En cuanto a Castrejana en triple (12-10) también consigue superar los puestos de Paredes (15-M en 1994 y 12-E en 1993). Por su parte Peinado en heptathlon (32-27) hace lo mismo con Clopes (que fue 56-40 en 1998).

Récord de puntuación (el mejor año anterior fue 1998 con 2.143 puntos).

2 0 0 3

100	GLORY	ALOZIE-77	11.29	55 - 18
800	MAITE	MARTINEZ-76	1.59.53-i	17 - 11
	ESTHER	DESVIAT-82	2.00.76	46 - 31
	NATALIA	RODRIGUEZ-79	2.01.54	70 - 45
	ADORACION	GARCIA-76	2.02.17	99 - 58
1500	NATALIA	RODRIGUEZ-79	4.01.30	10 - 8
	NURIA	FERNANDEZ-76	4.03.57	24 - 17
	ADORACION	GARCIA-76	4.05.18	33 - 25
	EVA	ARIAS-80	4.08.90	63 - 43
	ZULEMA	FUENTES-PILA-77	4.09.25	72 - 49
3000	MARTA	DOMINGUEZ-75	8.41.14-i	14 - 7
	AMAIA	PIEDRA-72	8.59.76-i	73 - 21
	NATALIA	RODRIGUEZ-79	9.01.40-i	83 - 32
	CRISTINA	PETITE-72	9.01.85-i	89 - 37
5000	MARTA	DOMINGUEZ-75	14.48.33	13 - 2
	CRISTINA	PETITE-72	15.29.56	84 - 34
	ROCIO	RIOS-69	15.31.69	91 - 36
10000	YESENIA	CENTENO-71	31.49.58	37 - 14
	ROCIO	RIOS-69	32.03.99	48 - 17
	MARIA	ABEL-74	32.20.12	58 - 19
	AMAIA	PIEDRA-72	32.23.08	61 - 21
	BEATRIZ	SANTIAGO-68	32.33.34	79 - 25
	ALESSANDRA	AGUILAR-78	32.42.49	97 - 30
MARATON	BEATRIZ	ROS-74	2.29.25	69 - 31
	MARIA	ABEL-74	2.30.15	82 - 38
100v.	GLORY	ALOZIE-77	12.66	6 - 1
	ALIUSKA	LOPEZ-69	12.89	27 - 11
400v.	CORA	OLIVERO-78	55.65	26 - 12

ALTURA	RUTH	BEITIA-79	2,00	11 - 9
	MARTA	MENDIA-75	1,95	27 - 22
PERTIGA	NAROA	AGIRRE-79	4,45	17 - 13
	DANA	CERVANTES-78	4,35	36 - 24
	ANA	REBENAQUE-83	4,15	97 - 59
LONGITUD	CONCEPCION	MONTANER-81	6,78-i	11 - 9
TRIPLE	CARLOTA	CASTREJANA-73	14,32-i	23 - 16
PESO	MARTINA	DE LA PUENTE-75	17,00	77 - 38
	IRACHE	QUINTANAL-78	16,91	78 - 39
DISCO	ALICE	MATEJKOVA-69	56,10	82 - 46
MARTILLO	BERTA	CASTELLS-84	65,70	58 - 38
	DOLORES	PEDRARES-73	64,29	79 - 48
JABALINA	MERCEDES	CHILLA-80	59,22	30 - 21
HEPTATHLON	MARIA	PEINADO-77	5.629	96 - 62

APENDICE 2003

Resumen : 42 marcas, 33 atletas, 18 pruebas y 1.994 puntos.

En 800 Desviat y Rodríguez pierden 4 puestos y García 5 con la p.c. (al aire libre eran 42-28, 66-42 y 94-54). Martínez era 18-12 en la lista al aire libre con 1.59.62 pero su 1.59-53 en p.c. le hace ganar un puesto (queda 17-11 en la lista conjunta).

En 1500 Rodríguez era 8-7 al aire libre pero queda 10-8 con la p.c., también cambian sus puestos Fernández, García, Arias y Fuentes-Pila (al aire libre eran 23-16, 31-23, 61-41 y 68-45).

En 5000 el puesto europeo de Aguilar podría ser 30 ó 31 (si Lewy -32.41.76- fuese ya yanqui o todavía polaca).

Lo mismo ocurre en pértiga con Rebenaque y su puesto europeo que podría ser 59 ó 60 (si la chilena Torres -4,30- hubiera ya pasado a ser suiza).

Es muy importante señalar que ha habido 3 atletas que han conseguido la mejor clasificación de la historia en sus respectivas pruebas. Se trata de Beitia en altura (11-9), Agirre en pértiga (17-13) y Chilla en jabalina (30-21).

Además hay que destacar el mejor puesto europeo en 5000 de Domínguez (Vaquero con 14.44.95 fue 4-M y 4-E en 1996, ahora la parentina ha sido 2-E aunque sólo 13-M).

B) pruebas no olímpicas

NOTA: No procede repetir aquí lo expuesto en el apartado masculino sobre la diversidad de topes en cada prueba.

La única excepción es el steeple (que entre las chicas aun no es oficial) por lo que de momento hay que recogerla aquí).

2000

MED.MAR.	GRISELDA	GONZALEZ-65	71.40	90 - 25
----------	----------	-------------	-------	---------

2001

NOTA: No hay ninguna atleta citable.

2002

MED.MAR.	MARIA	ABEL-74	70.52	68 - 21
----------	-------	---------	-------	---------

3000st.	ZULEMA	FUENTES-PILA-77	10.07.12	40 - 24
	YAMILKA	GONZALEZ-72	10.13.17	52 - 29

2003

2000	MARTA	DOMINGUEZ-75	5.46.9-i	12 - 6
------	-------	--------------	----------	--------

3000st.	ROSA	MORATO-79	10.01.70	37 - 24
	TAMARA	SANFABIO-78	10.09.42	52 - 33
	SARAI	SARMIENTO-78	10.10.39	56 - 37
	ALBA	GARCIA-83	10.18.64	78 - 50
	YAMILKA	GONZALEZ-72	10.19.22	79 - 51
	ALICIA	FERNANDEZ-78	10.19.64	81 - 53
	ANA ISABEL	LORENZO-81	10.20.43	83/85 - 54

APENDICE GENERAL 2000-2003

No hay nada que decir de 2000 y 2001.

En 2002 el tope de steeple -10.19.00- son 70 atletas.

En 2003 Yesenia Centeno figura en medio maratón en el puesto 30 con su 69.59 de marzo (cuando todavía era cubana), en el ranking español figura con su 71.53 obtenido en octubre (el tope de la centésima es 71.39).

El cierre en steeple este año parece ser sub10.20 (82 atletas hasta 10.19.88) por lo que el puesto mundial de Lorenzo lo he recogido como 83/85 (su puesto europeo es seguro).

LAS ATLETAS ESPAÑOLAS EN EL RANKING MUNDIAL Y EUROPEO PERIODO 1929 - 2003

PRUEBAS OLIMPICAS (entre los 100 primeras del mundo)

Compilador: JOSE MARIA GARCIA

NOTA: Sólo se recogen -en general- las 30 mejores aproximadamente en cada apartado (o algunas más si hay empaates).

La fecha inicial es 1929, porque ese es el primer año de actividad femenina española (aunque ninguna atleta de este primer período 1929-41* consiguió situarse en las listas mundiales y europeas en puestos mejores que los de los topos aquí compilados, así como tampoco las del período siguiente 1959-68, siendo 1969 el año en que comienza la presencia de nuestras atletas -entre las 100 primeras- y 1974 es el año en que Carmen Valero consigue un puesto entre las 20 primeras).

* = Entre 1942 y 1958 no hubo actividad atlética femenina en España (con excepción de unas pocas pruebas en Barcelona en 1947-48 que pueden considerarse anecdóticas).

a) número de marcas en varias pruebas:			
1- S.Myers	21 (4 pr.)	23- C.Petite	8 (2 pr.)
M.Domínguez	21 (3 pr.)	24- M.Pont	7 (2 pr.)
3- A.I.Alonso	17 (3 pr.)	D.Cervantes	7 (1 pr.)
4- M.Zúñiga	15 (2 pr.)	M.Abel	7 (2 pr.)
J.Vaquero	15 (3 pr.)	G.Alozie	7 (3 pr.)
6- R.Ríos	14 (3 pr.)	M.Mendía	7 (1 pr.)
7- B.Lacambra	12 (3 pr.)	M.Míguez	7 (1 pr.)
E.Estévez	12 (3 pr.)	D.Pedrares	7 (1 pr.)
C.Paredes	12 (1 pr.)	A.Piedra	7 (4 pr.)
T.Recio	12 (3 pr.)	32- A.Barreiro	6 (1 pr.)
11- C.Valero	11 (3 pr.)	N.Montalvo	6 (2 pr.)
M.Pujol	11 (3 pr.)	(33 atletas)	
B.Santiago	11 (3 pr.)		
14- R.Colorado	10 (3 pr.)		
M.J.Mardomingo	10 (1 pr.)		
M.Ramos	10 (1 pr.)		
C.Castrejana	10 (3 pr.)		
N.Fernández	10 (2 pr.)		
N.Rodríguez	10 (3 pr.)		
20- C.Pérez	9 (4 pr.)		
M.L.Larraga	9 (4 pr.)		
M.de la Puente	9 (1 pr.)		

b) puntuación en varias pruebas (100 a la primera, 99 a la segunda hasta 1 a la centésima):

1- M.Domínguez	1.423 (3 pr.)
2- S.Myers	1.391 (4 pr.)
3- J.Vaquero	1.059 (3 pr.)
4- M.Zúñiga	939 (2 pr.)
5- C.Paredes	781 (1 pr.)
6- A.I.Alonso	694 (3 pr.)
7- R.Ríos	648 (3 pr.)
8- C.Valero	580 (3 pr.)
9- T.Recio	542 (3 pr.)
10- M.Pujol	540 (3 pr.)
11- G.Alozie	537 (3 pr.)
12- N.Rodríguez	499 (3 pr.)
13- R.Colorado	478 (3 pr.)

14- N.Fernández	470 (2 pr.)	B.Lacambra	6 (400)
15- N.Montalvo	467 (2 pr.)	E.Estévez	6 (3000)
16- M.Ramos	446 (1 pr.)	A.Barreiro	6 (disco)
17- C.Castrejana	425 (3 pr.)	C.Castrejana	6 (triple)
18- M.de la Puente	424 (1 pr.)		
19- D.Cervantes	410 (1 pr.)	23- C.Pérez	5 (400v.)
20- M.Mendía	398 (1 pr.)	S.Godall	5 (disco)
		M.Pont	5 (maratón)
21- MJ.Mardomingo	394 (1 pr.)	M.Alonso	5 (400v.)
22- E.Estévez	372 (4 pr.)	I.Mariezkurrena	5 (jabalina)
23- M.Pont	368 (2 pr.)	E.Paniagua	5 (400v.)
24- C.Pérez	367 (4 pr.)	I.Clopes	5 (heptathlon)
25- M.L.Larraga	353 (4 pr.)	B.Santiago	5 (5000)
26- B.Santiago	342 (3 pr.)	C.Petite	5 (3000)
27- B.Lacambra	335 (3 pr.)	N.Fernández	5 (800 y 1500)
28- M.Martínez	330 (1 pr.)	N.Rodríguez	5 (1500)
29- M.Abel	309 (2 pr.)	R.Beitia	5 (altura)
30- M.Míguez	308 (1 pr.)	(34 atletas)	

31- C.Montaner	293 (1 pr.)
32- R.Beitia	290 (1 pr.)
33- M.Alonso	288 (1 pr.)

c) número de marcas en una sola prueba:

1- C.Paredes	12 (triple)
2- MJ.Mardomingo	10 (100v.)
M.Ramos	10 (peso)
4- M.Zúñiga	9 (1500)
M. de la Puente	9 (peso)
M.Dominguez	9 (3000)
7- A.I.Alonso	8 (maratón)
8- M.Pujol	7 (400v.)
S.Myers	7 (100 y 400)
J.Vaquero	7 (3000)
R.Ríos	7 (maratón)
D.Cervantes	7 (pértiga)
M.Mendía	7 (altura)
M.Míguez	7 (jabalina)
D.Pedrares	7 (martillo)
T.Recio	7 (10000)
17- C.Valero	6 (1500)
R.Colorado	6 (400v.)

d) puntuación en una sola prueba (100 a la primera, 99 a la segunda hasta 1 a la centésima):

1- C.Paredes	781 (triple)
2- M.Dominguez	693 (3000)
3- M.Zúñiga	620 (1500)
4- S.Myers	591 (400)
5- M.Ramos	446 (peso)
6- M.d.la Puente	424 (peso)
7- D.E.Cervantes	410 (pértiga)
8- J.Vaquero	406 (5000)
9- R.Ríos	401 (maratón)
10- M.Mendía	398 (altura)
11- MJ.Mardomingo	394 (100v.)
12- A.I.Alonso	374 (maratón)
13- R.Colorado	364 (400v.)
14- M.Pujol	362 (400v.)
15- C.Castrejana	354 (triple)
16- M.Pont	346 (maratón)
17- N.Rodríguez	336 (1500)
18- M.Martínez	330 (800)
19- N.Fernández	321 (1500)
20- M.Míguez	308 (jabalina)
21- C.Montaner	293 (longitud)
22- R.Beitia	290 (altura)
23- M.Alonso	288 (400v.)

24- G.Alozie	286 (100v.)	23- R.Colorado	58.2 en 400v. (22 en 1977)
25- C.Valero	282 (3000)		
26- C.Pérez	270 (400v.)	24- M.J.Mardomingo	12.89 en 100v. (23 en 1996)
27- M.M.Sánchez	261 (pértiga)		
T.Recio	261 (5000)	25- M.Pujol	57.34 en 400v. (24 en 1980)
29- B.Lacambra	249 (400)	P.Fernández	16.08.2 en 5000 (24 en 1981)
30- M.Chilla	215 (jabalina)	N.Fernández	4.03.99 en 1500 (24 en 2002)

e) mejor clasificación mundial anual:

- 1- A.I.Alonso 2.26.51 en maratón (2 en 1995)
N.Montalvo 7,06 en longitud (2 en 1999)
- 3- M.Domínguez 8.28.80 en 3000 (3 en 2000)
G.Alozie 12.60 en 100v. (3 en 2002)
- 5- J.Vaquero 14.44.95 en 5000 (4 en 1996)
- 6- S.Myers 49.67 en 400 (5 en 1991)
- 7- M.Martínez 1.58.29 en 800 (6 en 2002)
C.Montaner 5,89 en longitud (6 en 2002)
- 9- M.Zúñiga 1.58.49 en 800 (7 en 1989) y
4.00.59 en 1500 (7 en 1992)
- 10- N.Rodríguez 4.01.30 en 1500 (10 en 2003)
- 11- R.Beitia 2,00 en altura (11 en 2003)
- 12- C.Castrejana 14,51 en triple (12 en 2002)
- 13- M.Pont 2.27.53 en maratón (13 en 1996)
- 14- R.Ríos 2.28.20 en maratón (14 en 1995)
- 15- C.Paredes 14,30 en triple (15 en 1994)
- 16- C.Valero 4.11.61 en 1500 (17 en 1974)
N.Agirre 4,45 en pértiga (17 en 2003)
- 18- C.Pérez 55.55 en 400v. (18 en 1990)
A.A.Menéndez 4.04.59 en 1500 (18 en 1999)
- 20- T.Recio 31.43.80 en 10000 (19 en 1999)
M.L.Larraga 31.45.85 en 10000 (19 en 2002)
- 22- M.Mendía 1,94-i en altura (20 en 2001)

- 28- M.Alonso 55.45 en 400v. (25 en 1996)
- 29- D.Cervantes 4,25 en pértiga (26 en 1999)
G.González 31.46.4 en 10000 (26 en 2000)
(30 atletas)

f) mejor clasificación europea anual:

- 1- J.Vaquero 31.14.51 en 10000 (1 en 1997)
N.Montalvo 7,06 en longitud (1 en 1999)
G.Alozie 12.60 en 100v. (1 en 2002)
- 4- S.Myers 50.33 en 400 (2 en 1994)
A.I.Alonso 2.26.51 en maratón (2 en 1995)
M.Domínguez 14.48.33 en 5000 (2 en 2003)
- 7- M.Martínez 1.58.29 en 800 (3 en 2002)
C.Montaner 6,89 en longitud (3 en 2002)
- 9- M.Zúñiga 4.00.59 en 1500 (4 en 1992)
- 10- M.Pont 2.27.53 en maratón (5 en 1996)
- 11- R.Ríos 2.29.00 en maratón (6 en 1994)
T.Recio 31.43.80 en 10000 (6 en 1999)
- 13- M.L.Larraga 31.45.85 en 10000 (7 en 2002)
- 14- N.Rodríguez 4.01.30 en 1500 (8 en 2003)
- 15- R.Beitia 2,00 en altura (9 en 2003)
- 16- M.J.Mardomingo 12.89 en 100v. (10 en 1996)
C.Castrejana 14,51 en triple (10 en 2002)
- 18- C.Pérez 55.55 en 400v. (11 en 1990)
M.Alonso 55.49 en 400v. (11 en 1997)
M.Abel 2.26.58 en maratón (11 en 2002)

- A.López 12.89 en 100v. (11 en 2003)
- 22- P.Fernández 16.08.2 en 5000 (12 en 1981)
C.Paredes 14,05 en triple (12 en 1993)
E.Urrutia 15.19.68 en 5000 (12 en 1998)
C.Olivero 55.65 en 400v. (12 en 2003)
- 26- B.Santiago 15.11.01 en 5000 (13 en 2001)
N.Agirre 4,45 en pértiga (13 en 2003)
- 28- C.Valero 4.11.61 en 1500 (14 en 1974)
M^a Luisa Muñoz 2.28.59 en maratón (14 en 1996)
A.A.Menéndez 4.04.59 en 1500 (14 en 1999)
Y.Centeno 31.49.58 en 10000 (14 en 2003)
- 32- G.González 31.46.4 en 10000 (15 en 2000)
- g) mayor número de años de diferencia entre la primera y última presencia en el ranking mundial:**
- 1- A.I.Alonso 17 años (5000/83-maratón/2000)
- 2- M.Pujol 13 años (400v./77-1500/90)
- 3- R.Colorado 11 años (400/77-800/88)
M.Zúñiga 11 años (800/88-1500/99)
C.Paredes 11 años (triple 90/2001)
L.Larraga 11 años (5000/91-10000/2002)
R.Ríos 11 años (maratón/92-10000/2003)
- 8- M.J.Mardomingo 9 años (100v./89-98)
M.Ramos 9 años (peso/90-99)
- 10- S.Myers 8 años (100/88-96)
M.M.Martínez 8 años (altura/90-98)
J.Vaquero 8 años (3000/91-99)
M.Domínguez 8 años (1500/95-5000/2003)
C.Castrejana 8 años (altura/95-triple/2003)
M.de la Puente 8 años (peso/95-2003)
- 16- T.Recio 7 años (10000/94-2001)
M.Mendía 7 años (altura/96-2003)
D.Cervantes 7 años (pértiga/96-2003)
- 19- B.Lacambra 6 años (400/85-91)
A.Barreiro 6 años (disco/91-97)
M.Míguez 6 años (jabalina/96-2002)
R.Beitia 6 años (altura/97-2003)
D.Pedrares 6 años (martillo/97-2003)
- 24- C.Valero 5 años (1500/73-78)
C.Pérez 5 años (400v./85-90)
E.Estévez 5 años (3000/89-94)
M.Alonso 5 años (400v./92-97)
M.L.Muñoz 5 años (maratón/93-98)
M.Pont 5 años (maratón/93-98)
I.Clopes 5 años (heptathlon/95-2000)
N.Fernández 5 años (800/98-1500/2003)
C.Petite 5 años (3000/98-5000/2003)
A.Piedra 5 años (3000/98-10000/2003)
B.Santiago 5 años (3000/98-10000/2003)
M.Abel 5 años (10000/98-maratón/2003)
(35 atletas)



Rosa Colorado, once años desde su primera aparición en el ránking hasta la última.

h-i) Mejores clasificaciones en el ranking mundial y europeo de todos los tiempos (HASTA EL FIN DEL AÑO DE REALIZACIÓN DE LA MARCA):

- 1 y 1- J.Vaquero 14.44.95 en 5000 (7-M y 6-E hasta 1996)
 2 y 2- M.Domínguez 8.28.80 en 3000 (17-M y 9-E hasta 2000)
 3 y 4- C.Paredes 14,30 en triple (19-M y 16-E hasta 1994)
 4 y 5- S.Myers 49.67 en 400 (22-M y 17-E hasta 1991)
 5 y 8- N.Montalvo 7,06 en longitud (27-M y 23-E hasta 1999)
 6 y 11- C.Valero 4.11.61 en 1500 (28-M y 24-E hasta 1974)
 7 y 6- R.Colorado 58.2 en 400v. (29-M y 21-E hasta 1977)
 8 y 7- D.E.Cervantes 4,25 en pértiga (31-M y 22-E hasta 1999)
 8 y 8- G.Alozie 12.60 en 100v. (31-M y 23-E hasta 2002)
 10 y 12- R.Beitia 2,00 en altura (32-M y 25-E hasta 2003)
- 11 y 8- N.Agirre 4,45 en pértiga (34-M y 23-E hasta 2003)
 12 y 3- A.I.Alonso 2.26.51 en maratón (36-M y 15-E hasta 1995)
 13 y 12- M.M.Sánchez 4,30 en pértiga (39-M y 25-E hasta 2000)
 14 y 15- C.Castrejana 14,51 en triple (41-M y 34-E hasta 2002)
 15 y 19- M.Pujol 57.34 en 400v. (45-M y 38-E hasta 1980)
 16 y 15- C.Pérez 55.23 en 400v. (46-M y 34-E hasta 1988)
 17 y 15- M.Míguez 59,02 en jabalina (53-M y 34-E hasta 2000)
 18 y 29- M.Zúñiga 1.57.45 en 800 (54-M hasta 1988) y 4.00.59 en 1500 (49-E hasta 1992)
- 19 y 14- M.Pont 2.27.53 en maratón (64-M y 26-E hasta 1996)
 19 y 27- S.Reguela 55,96 en martillo (64-M y 48-E hasta 1995)
- 21 y 22- M.Chilla 57,91 en jabalina (65-M y 41-E hasta 2000)
 22 y 23- B.Castells 64,99 en martillo (67-M y 42-E hasta 2002)
 23 y 20- Pilar Fernández 15.55.03 en 5000 (70-M y 40-E hasta 1982)
 23 y 15- R.Ríos 2.28.20 en maratón (70-M y 34-E hasta 1995)
 23 y 26- Paula Fernández 4,10 en pértiga (70-M y 47-E hasta 1999)
 26 y 27- I.Mariezkurrena 57,50 en jabalina (73-M y 48-E hasta 2000)
 27 y 25- D.Pedrares 61,28 en martillo (78-M y 46-E hasta 1999)
 28 y 35- C.Montaner 6,89 en longitud (85-M y 66-E hasta 2002)
 29 y 20- T.Recio 31.43.80 en 10000 (93-M y 40-E hasta 1999)
 29 y 34- M.Alonso 55.45 en 400v. (93-M y 56-E hasta 1996)
- 31 y 37- M.J.Mardomingo 12.89 en 100v. (99-M y 69-E hasta 1996)

Complemento hasta 37 atletas de clasificaciones europeas (i) con puestos mundiales peores que 100-M (pero mejores que 70-E).

- .. y 23- M.Abel 2.26.58 en maratón (42-E hasta 2002)
 .. y 30- G.González 31.46.4 en 10000 (52-E hasta 2000)
 .. y 31- M.L.Muñoz 2.28.59 en maratón (53-E hasta 1996)
 .. y 31- B.Santiago 15.11.01 en 5000 (53-E hasta 2001)
 .. y 33- M.L.Larraga 31.45.85 en 10000 (55-E hasta 2002)
 .. y 35- E.Urrutia 15.19.68 en 5000 (66-E hasta 1998)

RESUMEN GENERAL

(En el conjunto de las nueve clasificaciones a base de sumar los puestos obtenidos en cada una de ellas).

1 - MARTA DOMINGUEZ	29
(1 + 1 + 4 + 2 + 3 + 4 + 10 + 2 + 2)	
2 - JULIA VAQUERO	41
(4 + 3 + 8 + 8 + 5 + 1 + 10 + 1 + 1)	
3 - SANDRA MYERS	44
(1 + 2 + 8 + 4 + 6 + 4 + 10 + 4 + 5)	
4 - ANA ISABEL ALONSO	49
(3 + 6 + 7 + 12 + 1 + 4 + 1 + 12 + 3)	
5 - CONCEPCION PAREDES	61
(7 + 5 + 1 + 1 + 15 + 22 + 3 + 3 + 4)	
6 - MAYTE ZUÑIGA	83
(4 + 4 + 4 + 3 + 9 + 9 + 3 + 18 + 29)	
7 - ROCIO RIOS	96
(6 + 7 + 8 + 9 + 14 + 11 + 3 + 23 + 15)	
8 - ROSA COLORADO	130
(14 + 13 + 17 + 13 + 23 + 34 + 3 + 7 + 6)	
CARLOTA CASTREJANA	130
(14 + 17 + 17 + 15 + 12 + 16 + 10 + 14 + 15)	
10 - MONTSERRAT PUJOL	144
(11 + 10 + 8 + 14 + 25 + 40 + 2 + 15 + 19)	
11 - CARMEN VALERO	146
(11 + 8 + 17 + 25 + 16 + 28 + 24 + 6 + 11)	
12 - TERESA RECIO	147
(7 + 9 + 8 + 27 + 20 + 11 + 16 + 29 + 20)	
13 - DANA CERVANTES	155
(24 + 19 + 8 + 7 + 29 + 37 + 16 + 8 + 7)	
14 - MARIA JOSE MARDOMINGO	164
(14 + 21 + 2 + 11 + 24 + 16 + 8 + 31 + 37)	

15 - MONICA PONT 166
 (24 + 23 + 23 + 16 + 13 + 10 + 24 + 19 + 14)

La continuación es así: 16- R.Beitia, 17- C.Pérez, 18- M.Míguez

Marta Domínguez (294)



LOS ATLETAS ESPAÑOLES EN EL RANKING MUNDIAL EN EL PERIODO 1956-2003 PRUEBAS OLIMPICAS (ENTRE LOS 100 PRIMEROS)

NOTA: Se indica con una R a continuación de las cifras el récord o mejor resultado obtenido en el período estudiado (48 años).

RESUMEN POR AÑOS

AÑO	MARCAS	ATLETAS	PRUEBAS	PUNTUACION (100-99-...-2-1)
1956/1991 (*)	755	647 (196)	378 (20)	35.372
1992	50	44	15	2.313
1993	57	50	13	2.445
1994	60	53	15	2.555
1995	53	50	17	2.539
1996	55	48	18	2.761
1997	58	53	18	2.723
1998	64	50	17	3.631 R

1999	65	57	17	3.091
2000	60	52	19 R	2.899
2001	67 R	58 R	17	3.387
2002	61	53	17	3.012
2003	58	51	18	2.881
T O T A L	1.463	1.266 (334)	579 (20)	69.609

OBSERVACIONES

(*) El período 1956-1991 se trató en el boletín núm.26 (Febrero 1993), siendo su mejor año 1990 (con 60 marcas, 54 atletas, 16 pruebas y 3.114 puntos).

En dicho boletín (monográfico de 212 pgs.) también se trató el período 1950-1955 en que los topes de atletas eran todavía variables (por lo que no puede hablarse de puntuaciones sobre la base de 100 atletas en todas las pruebas hasta 1956).

Se han separado los años de cuatro en cuatro (períodos olímpicos).

El mejor año (puntuación) es 1998 seguido de 2001 (que es el mejor en marcas y atletas), aunque el mejor en número de pruebas es el de final de siglo (2000) con 19 (sólo faltó una prueba -200 mts.- para que nuestra presencia fuera total).

LOS ATLETAS ESPAÑOLES EN EL RANKING MUNDIAL EN EL PERIODO 1956-2003 PRUEBAS OLIMPICAS (ENTRE LOS 100 PRIMEROS)

NOTA: Se indica con una R a continuación de las cifras el récord o mejor resultado obtenido en el período estudiado (48 años).

R E S U M E N P O R P R U E B A S

PRUEBAS	MARCAS	AÑOS	ATLETAS	PUNTUACION (100-99-...-2-1)
100	29	22	14	1.208
200	19	16	11	650
400	28	23	9	1.314
800	118	44	41	4.716
1500	187 R	40	55 R	10.235 R
5000	180	45 R	53	7.838
10000	158	42	49	8.013
Maratón	99	29	37	5.426
110v.	48	27	12	2.215
400v.	66	33	20	2.688
3000st.	175	42	43	8.835
Altura	56	33	15	2.350
Pértiga	67	33	17	3.320
Longitud	67	41	13	3.804

Triple	51	34	18	1.897
Peso	17	12	4	1.047
Disco	17	13	4	1.006
Martillo	16	15	6	313
Jabalina	13	13	6	342
Decathlon	52	22	11	2.392
T O T A L	1.463	579 (48)	438 (334)	69.609

OBSERVACIONES

La mejor prueba (en marcas, atletas y puntuación) es la de 1500 mts., destacando el año 1990 con 13 atletas y 895 puntos (en 2002 los atletas fueron 14 -récord- pero los puntos sólo llegaron a 617).

Sólo en años es mejor la de 5000 mts. (a la que sólo le han faltado 3 años -desde 1956- para una presencia total). También esta distancia es la mejor en puntuación en un año (en 1991 los puntos fueron 939, con una cifra menor de atletas -12- que en 1500).

Las pruebas más débiles -en puntuación- son martillo y jabalina seguidas de 200m, cuya última presencia entre los 100 primeros data de 1997 (Venancio José con su récord nacional de 20.59).

LAS ATLETAS ESPAÑOLAS EN EL RANKING MUNDIAL EN EL PERIODO 1969-2003 PRUEBAS OLIMPICAS (ENTRE LOS 100 PRIMEROS)

NOTA: Se indica con una R a continuación de las cifras el récord o mejor resultado obtenido en el período estudiado (35 años).

R E S U M E N P O R A Ñ O S

A Ñ O	MARCAS	ATLETAS	PRUEBAS	PUNTUACION (100-99-. . .-2-1)
1969/1991 (*)	128	96 (34)	99 (18)	5.055
1992	19	16	13	793
1993	22	17	13	825
1994	21	17	13	966
1995	25	21	17	1.173
1996	32	25	18	1.508
1997	26	23	16	1.708
1998	49 R	34 R	16	2.143
1999	41	33	16	1.869
2000	38	30	17	1.663
2001	43	32	19 R	1.973

2002	39	30	17	2.224 R
2003	42	33	18	1.994
T O T A L	525	407 (101)	292 (20)	23.264

OBSERVACIONES

(*) El período 1969-1991 se trató en el boletín núm.26 (Febrero 1993), siendo su mejor año 1990 (con 718 puntos en 12 pruebas), aunque en marcas fue mejor 1988 con 16 y en atletas 1991 con 12.

El motivo de comenzar en 1969 es porque fue ese año el primero con presencia femenina en las listas mundiales.

Se han separado los años de cuatro en cuatro (períodos olímpicos).

El mejor año (puntuación) es 2002 seguido de 1998 (que es el mejor en marcas y atletas), aunque el mejor en número de pruebas es 2001 con 19 (sólo faltó una prueba -400 mts.vallas- para que nuestra presencia fuera total).

LAS ATLETAS ESPAÑOLAS EN EL RANKING MUNDIAL EN EL PERIODO 1969-2003 PRUEBAS OLIMPICAS (ENTRE LAS 100 PRIMERAS)

NOTA: Se indica con una R a continuación de las cifras el récord o mejor resultado obtenido en el período estudiado (35 años).

R E S U M E N P O R P R U E B A S

PRUEBAS	MARCAS	AÑOS	ATLETAS	PUNTUACION (100-99-...-2-1)
100	18	14	7	739
200	12	11	4	545
400	20	15	8	995
800	39	20	14	1.478
1500	47	23 R	15	2.533 R
3000	53 R	23 R	18 R	2.268
5000	43	18	18 R	2.163
10000	46	17	15	1.869
Maratón	36	15	13	1.582
110v.	18	16	5	908
400v.	33	21	7	1.563
Altura	19	11	14	793
Pértiga (*)	21	9	7	963
Longitud	11	7	5	733
Triple (*)	20	12	4	1.161
Peso	24	15	3	939
Disco	22	13	6	523

Martillo (*)	12	9	3	414
Jabalina	20	12	5	751
Heptathlon (**)	11	11	4	344
T O T A L	525	292 (35)	165 (101)	23.264

OBSERVACIONES


(*) Pruebas que no figuraron en el resumen anual hasta 1991 (boletín 26 ya citado de Febrero 1993). La pértiga comienza en 1995, el triple en 1992 (aunque en las clasificaciones de atletas, a Paredes se le han tenido en cuenta sus marcas de 1990 y 1991) y el martillo en 1994.

(**) Se ha incluido en heptathlon la única marca -17 pts.- de pentathlon en 1980 (prueba combinada oficial hasta ese año), lo que quiere decir que los datos reales de heptathlon son 10-10-3 y 327.

La mejor prueba (en marcas, años y atletas) es los 3000 mts. aunque en años hay empate con los 1500 mts. y en atletas con los 5000 mts.

En puntuación es mejor la prueba de 1500 mts. (seguida por 3000/5000 mts).

Las pruebas más débiles -en puntuación- son heptathlon y martillo.



Martín Fiz fue líder mundial de maratón en el año 1996 gracias a su marca de 2h08:25.

CUADRO DE HONOR MEJORES CLASIFICACIONES DE LOS ATLETAS ESPAÑOLES EN EL RANKING MUNDIAL Y EUROPEO DEL AÑO EN CADA PRUEBA (Hasta 2003 inclusive).

Compilador: JOSE MARIA GARCIA

NOTA : Sólo se cita el mejor en cada prueba (se incluyen lógicamente todos los atletas que han logrado el mismo puesto por orden cronológico, no de marca). A continuación se cita al mejor europeo cuando es distinto del mejor mundial (su apellido aparece en minúsculas) figurando siempre detrás aunque su marca sea cronológicamente anterior (el apellido en mayúsculas queda reservado para el mejor mundial).

Se trata de las mejores clasificaciones (que no tienen por qué coincidir necesariamente con las mejores marcas).

Cuando un atleta repite su clasificación europea sólo figura el año en que obtuvo su mejor puesto mundial (por ejemplo Ramón en steeple con 8.15.74 en 1980 fue 7-M y 3-E pero aquí figura con 8.21.09 en 1981 porque fue 5-M y 3-E) aunque cronológicamente sea posterior.

Misma situación con Lamela en longitud (con 8,56 fue 2-M y 1-E en 1999, pero como en 2003 fue 1-M con 8,53 prevalece el mejor puesto mundial).

En chicas ocurre lo mismo con Alozie en 100 (11.14 en 2001 y 2002, puestos 18-4 y 17-4, prevaleciendo el segundo año por mejor puesto mundial).

Ahora bien, cuando hay varios atletas con el mismo puesto europeo se relacionan en orden cronológico (sin tener en cuenta si su puesto mundial es mejor o peor).

CLASIFICACION

PRUEBA	ATLETA	MARCA	MUNDO - EUROPA	AÑO
--------	--------	-------	----------------	-----

H O M B R E S

a) Pruebas olímpicas:

100	José Javier ARQUES	10.21	32 - 11	1986
	Luis Rodríguez	10.27	46 - 9	1990
	Venancio José	10.17	53 - 9	2000
200 (manual)	Luis SARRIA	20.6	19 - 8	1974
	Ramón Magariños	20.8	50 - 6	1970
200 (electr.)	Francisco García	20.77	15 - 10	1972
400	Cayetano CORNET	44.96	12 - 2	1989
800	Antonio Manuel REINA	1.43.83	8 - 3	2002
1500	Fermín CACHO	3.32.01-3.28.95	2 - 1	1993-97
	Reyes Estévez	3.30.57	4 - 1	1999
	José Antonio Redolat	3.31.48	7 - 1	2000
	Andrés Díaz	3.31.48	7 - 1	2000

5000	José Luis GONZALEZ	13.12.34	3 - 2	1987
	Enrique Molina	13.11.05	21 - 2	1996
	Alberto García	13.02.54	14 - 2	2001
10000	Mariano HARO	27.48.14	4 - 3	1972
	Fabián Roncero	27.14.44	5 - 1	1998
	José Ríos	27.22.20	9 - 1	2000
Maratón	Martín FIZ	2h.08.25	1 - 1	1996
	Fabián Roncero	2h.07.26	4 - 1	1998
110 v.	Javier MORACHO	13.52	7 - 1	1981
400 v.	José ALONSO	49.00	17 - 7	1987
	José Alonso	49.39	22 - 6	1985
3000 st.	Domingo RAMON	8.21.09	5 - 3	1981
	Luis Miguel Martín	8.09.77	8 - 1	2000
Altura	Arturo ORTIZ	2,34	10 - 5	1991
Pértiga	Ignacio SOLA	5,20	12 - 8	1968
	Montxu Miranda	5,81	13 - 8	2000
Longitud	Yago LAMELA	8,53	1 - 1	2003
Triple	Luis Felipe ARETA	16,47-i	16 - 11	1968
Peso	Manuel MARTINEZ	21,35	4 - 1	2001
Disco	Mario PESTANO	67,92	7 - 5	2001
Martillo	Moisés CAMPENY	75,42	49 - 44	2003
	Fernando García	43,23	75/80 - 42	1931
Jabalina-vja.	Fernando TALLON	81,80	42 - 33	1975

NOTA: Con modelo nuevo (desde 1986) el mejor ha sido Julián Sotelo con 78,78 en 1992 (57-M y 40-E).

Decathlon	Antonio PEÑALVER	8.534w-8.478	4 - 2	1992
-----------	------------------	--------------	-------	------

b) Pruebas no olímpicas:

1000	Fermin CACHO	2.16.13	2 - 1	1993
Milla	Fermin CACHO	3.49.56	2 - 1	1996
	Isaac Viciosa	3.52.72	7 - 1	1994
	Andrés Díaz	3.48.38	4 - 1	2001

2000	José Manuel ABASCAL	4.52.40	2 - 1	1986
	Manuel Pancorbo	4.59.17	13 - 1	1998
3000	José Luis GONZALEZ	7.42.93	3 - 3	1987
	Enrique Molina	7.34.36	14 - 1	1996
	Manuel Pancorbo	7.31.78	8 - 1	1997
	Isaac Vicioso	7.29.34	7 - 1	1998
	Alberto García	7.32.98-i	6 - 1	2003
20000/Hora	Mariano HARO	58.37.8-20.493	2 - 2	1975
1/2 Maratón	Fabián RONCERO	59.52	1 - 1	2001
100 kms.	Jorge AUBESO	6h.26.38	1 - 1	2003
2000 st.	Jorge BELLO	5.24.18	4 - 1	1986

NOTA: Hay otras pruebas que tienen el inconveniente de su escasa o nula práctica, lo que se traduce casi siempre en ausencia de compilación de listas anuales. Este es el caso de los 200 metros vallas donde tanto Juan Lloveras 22.8 en 1976 como Carlos Sala 22.96 en 1987 es muy probable que fuesen los primeros del mundo, aunque no se pueda afirmar rotundamente.

Algo parecido ocurre con los 2000 metros obstáculos, donde Domingo Ramón en 1977 podría ser primero mundial con 5.30.2 (primer mundial junior) ya que no parece haberse disputado ninguna carrera senior ese año (el mejor en 3000st. -Karst 8.14.05- tal vez de paso bajó de 5.30). El mismo Ramón en 1987 con 5.27.62 podría ser 2-M y 2-E (pero en el campeonato mundial de Roma de paso Panetta hizo 5.26.62 desconociéndose los pasos de Melzer y Van Dijk). En 2002 Luis Miguel Martín con 5.20.52 figura como 2-2 pero con el paso de Kosgei y Nyamu en Mónaco (5.19.79) ya baja a 4-2 (Boulami y Cherono que bajaron de 8 minutos también pasarían cerca de 5.20). En 2003 José Luis Blanco con 5.23.04 hizo la mejor carrera de 2k, pero de paso hay varios keniatas con tiempos inferiores (5.19.19 Cherono, 5.19.81 Koech y 5.21.83 Nyamu). Por todo ello he preferido recoger los puestos seguros de Bello.

M U J E R E S

a) Pruebas olímpicas:

100	Sandra MYERS	11.06	8 - 4	1991
	Glory Alozie	11.14	17 - 4	2002
200	Sandra MYERS	22.38	7 - 4	1990
400	Sandra MYERS	49.67	5 - 3	1991
	Sandra Myers	50.33	7 - 2	1994
800	Maite MARTINEZ	1.58.29	6 - 3	2002
1500	Maite ZUÑIGA	4.00.59	7 - 4	1992

5000	Julia VAQUERO Marta Domínguez	14.44.95 14.48.33	4 - 4 13 - 2	1996 2003
10000	Julia VAQUERO	31.14.51	9 - 1	1997
Maratón	Ana Isabel ALONSO	2.26.51	2 - 2	1995
100 v.	Glory ALOZIE	12.60	3 - 1	2002
400 v.	Cristina PEREZ	55.55	18 - 11	1990
Altura	Ruth BEITIA	2,00	11 - 9	2003
Pértiga	Naroa AGIRRE	4,45	17 - 13	2003
Longitud	Niurka MONTALVO	7,06	2 - 1	1999
Triple	Carlota CASTREJANA	14,51	12 - 10	2002
Peso	Martina DE LA PUENTE	18,17	33 - 21	1999
Disco	Angeles BARREIRO	60,56	37 - 27	1994

NOTA: Se desconocen las clasificaciones de Margarita Moles (35,02 en 1933 y 35,84 en 1934) porque las compilaciones femeninas de aquella época sólo abarcaban a las 10 primeras (cierres de lista 37,58 y 38,96). Es difícil y arriesgado extrapolar con un tope tan corto pero Moles podría situarse hacia la 25 ó 30.

Martillo	Susana REGUELA	55,96	38 - 26	1995
Jabalina-nva.	Mercedes CHILLA	59,22	30 - 21	2003

NOTA: Con modelo antiguo (hasta 1998) la mejor ha sido M^a José Fernández con 52,36 en 1970 (43-M y 36-E).

Heptathlon	María PEINADO	5.965w/5.860	32-27 / 45-33	2002
------------	---------------	--------------	---------------	------

b) Pruebas no olímpicas:

1000	Maite ZUÑIGA	2.34.66	3 - 2	1989
Milla	Montserrat PUJOL	4.25.17	8 - 6	1990
3000	Marta DOMINGUEZ	8.28.80	3 - 3	2000

NOTA: Distancia olímpica hasta 1992 (substituida por los 5000 en 1996).

1/2 Maratón	Ana Isabel ALONSO Rocío Ríos	1.10.43 1.09.59	21 - 12 23 - 10	1995 1997
100 kms.	Joaquina CASAS	8.38.00	13 - 12	1988

3000 st.	Rosa MORATO Zulema Fuentes-Pila	10.01.70 10.07.12	37 - 24 40 - 24	2003 2002
----------	------------------------------------	----------------------	--------------------	--------------

NOTA FINAL:


Este trabajo se ha terminado de redactar en Noviembre-2004, en consecuencia no se conocen todavía los puestos definitivos de nuestros atletas en este año olímpico (el anuario ATFS suele publicarse a últimos de Mayo o a primeros de Junio) por lo que basta con indicar que en la revista ATLETISMO ESPAÑOL núm.575 de Diciembre-2004, pg.20, figuran los datos relativos a los 50 primeros del mundo con su puesto europeo correspondiente.

Como suele ocurrir a menudo, algunos resultados de fin de año, no suelen conocerse hasta más adelante, por lo que estos puestos son provisionales.

No obstante sí procede destacar aquellos que suponen una modificación en el cuadro de honor (o sea las mejores posiciones a lo largo de la historia en cada prueba).

Por lo tanto, salvo posibles cambios de última hora, hay que citar a Reina 1:43.89 en 800 (puestos 7-M y 2-E (lo que mejora su 8-3 anterior). Ríos 2.07.42 en maratón ha sido 9-M y 1-E con lo que iguala el puesto europeo de Fiz, lo mismo que Martínez 8,32 en longitud (5-M y 1-E) que iguala a Lamela con su liderazgo europeo (ambos campeones, Fiz y Lamela, además fueron 1-M).

Entre las chicas Agirre con 4,47 ha mejorado un puesto europeo (fue 17-13 en 2003 y ahora ha sido 19-12), mayores progresos han realizado Castells en martillo con 68,87 (30-23) y 62,32 Chilla en jabalina (19-15). Morató 9.51.08 en 3000st. también ha progresado (29-18), mientras que Pulido 1.10.27 en medio maratón (27-8) ha mejorado la posición europea de Alonso (que fue 21-12).



Mercedes Chilla ha sido una de las que más ha progresado en este último año.