

LOS ATLETAS ESPAÑOLES EN EL RÁNKING MUNDIAL Y EUROPEO EN EL PERIODO 2004-2008



José María García
garcilaso1@teleline.es

- 2 0 0 4 -

- Hombres -

100-200	nadie			
400	DAVID	CANAL	45.06	25 - 4
800	ANTONIO MANUEL	REINA	1.43.89	7 - 2
	MANUEL	OLMEDO	1.45.30	38 - 13
	MIGUEL	QUESADA	1.45.61	45 - 17
	JUAN DE DIOS	JURADO	1.46.39	80 - 30
	JOSE MANUEL	CORTES	1.46.51	93 - 34
1500	ALVARO	FERNANDEZ	3.32.88	22 - 5
	JUAN CARLOS	HIGUERO	3.32.95	23 - 6
	REYES	ESTEVEZ	3.35.37	37 - 10
	SERGIO	GALLARDO	3.36.26	47 - 13
	JOSE ANTONIO	REDOLAT	3.36.55-i	52 - 16
	PEDRO ANTONIO	ESTESO	3.37.18	64 - 21
	ROBERTO	PARRA	3.37.93	83 - 25
	ARTURO	CASADO	3.38.04	89 - 27
	FRANCISCO JAVIER	ALVES	3.38.39	96 - 28
5000	JOSE MANUEL	MARTINEZ	13.15.39	49 - 6
	ROBERTO	GARCIA	13.16.13	54 - 8
	CARLOS	GARCIA	13.16.40	57 - 9
	JESUS	ESPAÑA	13.18.31	63 - 11
	JUAN CARLOS	DE LA OSSA	13.18.43	65 - 12
	CARLOS	CASTILLEJO	13.19.47	72 - 16
	MANUEL ANGEL	PENAS	13.22.83	85 - 17
	IGNACIO	CACERES	13.25.11	98 - 22
10000	JOSE MANUEL	MARTINEZ	27.41.49	27 - 1
	CARLOS	CASTILLEJO	28.11.27	81 - 5

(Nota: clasificaciones prescindiendo del 27.33.53 del irlandés C.Lombard del mes de abril, descalificado por doping en julio con carácter retroactivo. En caso de validez los puestos serían lógicamente 28-2 y 82-6).

ATLETAS ESPAÑALES RÁNKING MUNDIAL Y EUROPEO 2004-2008

MARATON	JOSE	RIOS	2.07.42	9 - 1
110v.	FELIPE	VIVANCOS	13.47	42 - 6
400v.	EDUARDO IVAN JOSE MARIA	RODRIGUEZ ROMERA	49.08 49.34	35 - 8 44 - 14
3000st,	LUIS MIGUEL ANTONIO ELISEO CESAR JOSE LUIS SERGIO FRANCISCO JAVIER	MARTIN JIMENEZ MARTIN PEREZ BLANCO MARTIN LARA	8.11.64 8.14.30 8.15.77 8.20.10 8.20.87 8.30.49 8.30.83	11 - 1 17 - 4 20 - 5 36 - 13 41 - 17 94 - 37 99 - 40
ALTURA	JAVIER	BERMEJO	2,28	28 - 21
PERTIGA	JAVIER SEBASTIAN	GAZOL	5,60	60 - 37
LONGITUD	JOAN LINO YAGO JOSE MIGUEL ALBERTO	MARTINEZ LAMELA MARTINEZ SANZ	8,32 8,16 7,97 7,96	6 - 1 30 - 16 87 - 45 93 - 47
TRIPLE	nadie			
PESO	MANUEL	MARTINEZ	21,15	9 - 4
DISCO	MARIO	PESTANO	68,00	7 - 7
MARTILLO	MOISES	CAMPENY	73,85	61 - 49
JABALINA	nadie			
DECATHLON	DAVID OSCAR AGUSTIN MARC VICTOR	GOMEZ GONZALEZ FELIX MAGRANS (7.543) RUIZ	7.940 7.765 7.628 w7.619 7.575	36 - 22 62 - 38 81 - 48 85 - 51 98 - 57
20K.marcha	FRANCISCO JAVIER JUAN MANUEL JOSE DAVID JOSE ALEJANDRO JOSE IGNACIO DAVID	FERNANDEZ MOLINA DOMINGUEZ CAMBIL DIAZ MARQUEZ	1.19.19 1.20.29 1.21.34 1.21.58 1.22.20 1.23.23	8 - 6 20 - 13 40 - 21 53 - 30 68 - 39 98 - 54
50K.marcha	JESUS ANGEL JOSE ANTONIO SANTIAGO MARIANO DAVID JOSE IGNACIO	GARCIA GONZALEZ PEREZ AVELLANEDA SANCHEZ ALEDO	3.44.42 3.49.01 3.49.48 3.53.22 3.56.51 4.02.29	10 - 6 21 - 12 27 - 16 41 - 24 54 - 33 86 - 51

ATLETAS ESPAÑOLAS RÁNKING MUNDIAL Y EUROPEO 2004-2008

Pruebas no olímpicas:

3000	JOSE MANUEL	MARTINEZ	7.39.64	22 - 2
	CARLOS	CASTILLEJO	7.42.02	30 - 4
	JESUS	ESPAÑA	7.42.40	31 - 5
	CARLOS	GARCIA	7.43.91	39 - 8
	MANUEL	PEÑAS	7.44.70	46 - 9

MD.MARATON nadie

10k marcha-r FRANCISCO JAVIER FERNANDEZ 38.33 2 - 2

10000 marcha-p JUAN MANUEL MOLINA 39.30.36 8 - 8

- Mujeres -

100-200-400 nadie

800	MAYTE	MARTINEZ	1.58.58	14 - 10
	ESTHER	DESVIAT	2.01.61	90 - 55
	NURIA	FERNANDEZ	2.01.72	95 - 59
	MARLEN	ESTEVEZ	2.01.8	97 - 60

1500	NATALIA	RODRIGUEZ	4.03.01	15 - 12
	NURIA	FERNANDEZ	4.03.98	23 - 20
	IRIS	FUENTES-PILA	4.04.66	31 - 26
	ZULEMA	FUENTES-PILA	4.04.72	33 - 28
	EVA	ARIAS	4.08.56	75 - 50

3000	MARTA	DOMINGUEZ	8.51.05-i	36 - 20
	ZULEMA	FUENTES-PILA	8.59.20	79 - 42
	NURIA	FERNANDEZ	8.59.35	81 - 43
	JACQUELINE	MARTIN	9.03.64	99 - 53

5000 AMAIA PIEDRA 15.21.43 92 - 36

10000 MARIA LUISA LARRAGA 32.17.92 72 - 25

MARATON BEATRIZ ROS 2.30.43 88 - 35


100v.	GLORY	ALOZIE-77	12.57	9 - 2
	ALIUSKA	LOPEZ-69	12.88	37 - 14

400v.	CORA	OLIVERO	55.80	45 - 21
	CELIA	MEDINA	57.16	91 - 41

ALTURA	RUTH	BEITIA	2.00-i	9 - 8
	MARTA	MENDIA	1,96-i	21 - 16

PERTIGA	NAROA	AGIRRE	4,47	23 - 16
	DANA ELVIRA	CERVANTES	4,46-i	26 - 18
	MARI MAR	SANCHEZ	4,25	75 - 41

Joan Lino Martínez



ATLETAS ESPAÑOLAS RÁNKING MUNDIAL Y EUROPEO 2004-2008

LONGITUD	CONCEPCION NIURKA	MONTANER MONTALVO	6,65-i 6,58	34 - 23 61 - 38
TRIPLE	CARLOTA	CASTREJANA	14,37	29 - 20
PESO	IRACHE MARTINA	QUINTANAL DE LA PUENTE	17,20 17,01	65 - 32 81 - 38
DISCO	IRACHE ALICE	QUINTANAL MATEJKOVA	59,16 57,58	56 - 33 85 - 48
MARTILLO	BERTA DOLORES	CASTELLS PEDRARES	68,87 67,14	30 - 23 58 - 37
JABALINA	MERCEDES	CHILLA	62,32	19 - 15
HEPTATHLON	MARIA	PEINADO (5.795)	w5.824	68 - 46
10K.marcha	MARIA ROCIO CAROLINA BEATRIZ MARIA TERESA EVA MARIA JOSE TERESA DE JESUS	VASCO FLORIDO (5-5 pista) JIMENEZ (9-9 pista) PASCUAL GARGALLO PEREZ POVES LINARES	44.07 44.22.00-t 44.43.58-t 44.56 44.56 45.24 45.32 46.00	19 - 17 29 - 24 41 - 35 48 - 41 48 - 41 70 - 58 77 - 62 91 - 72
20K.marcha	MARIA BEATRIZ EVA ROCIO MARIA TERESA MARIA JOSE TERESA DE JESUS CAROLINA	VASCO PASCUAL PEREZ FLORIDO GARGALLO POVES LINARES JIMENEZ	1.27.36 1.30.22 1.31.01 1.31.29 1.31.45 1.32.32 1.33.46 1.34.29	6 - 4 34 - 28 45 - 37 49 - 40 54 - 42 68 - 49 88 - 59 98 - 63

Pruebas no olímpicas:

MD.MARATON	DOLORES	PULIDO	1.10.27	39 - 10
2000st.	ROSA (sin tener en cuenta muchas más de paso hacia 3000 -aparte de Samitova que bajó de 6 minutos- varias de ellas, como Ivanova, Inzikiru, Shook, Chepchumba, etc. cerca de 6.20).	MORATO	6.28.22	6 - 4
3000st.	ROSA YAMILKA TAMARA MARIA ISABEL MARIA ELENA	MORATO GONZALEZ SANFABIO LORENZO MORENO	9.51.08 9.56.22 10.11.23 10.11.81 10.14.01	29 - 18 40 - 26 68 - 43 70 - 44 81 - 47
3000 marcha-p	MARIA	VASCO (4-4 aire libre)	12.20.44	7 - 7

ATLETAS ESPAÑOLAS RÁNKING MUNDIAL Y EUROPEO 2004-2008

5000 marcha-p	MARIA	VASCO	21.18.58	5 - 5
	ROCIO	FLORIDO	21.44.1	10 - 8
5k. marcha-r	MARIA	VASCO	21.19	1 - 1
	(en lista mixta pista-ruta pasaría a 5-5)			

APENDICE:

-Hombres-

Resumen: 50 marcas, 48 atletas, 16 pruebas y 2.407 puntos (sin marcha).

Añadiendo la marcha (12 marcas, 12 atletas, 2 pruebas y 686 puntos) que hasta 2003 en mis trabajos publicados en el boletín AEEA siempre ha figurado aparte, las cifras quedarían así: 62 marcas, 60 atletas, 18 pruebas y 3.093 puntos.

En 200 Canal casi ha logrado figurar en la lista (su 20.68 le sitúa como 101-24 y añadiendo la p.c. -20.57 del yanqui Baxter y 20.64 del inglés Condon- su puesto queda 103-25). Siguiendo con Canal su puesto en 400 era el 26 pero al quitar (por descalificación a causa de dopaje) el 44.93 del yanqui Young, queda el 25.

En 800 los puestos de Jurado y Cortes al aire libre (78 y 91) se convierten en 80 y 93 al añadir la pista cubierta (1.46.09 Langat-KEN y 1.46.15 Ramzi-BRN), mientras que en 1500 la p.c. (3.36.55 Redolat, 3.37.61 Hachlaf-MAR y 3.38.31 Tanui-KEN) hace perder entre 1 y 3 puestos a nuestros Esteso-Parra-Casado-Alves.

En 5000 la p.c. sólo afecta a nuestro último fondista (Cáceres era 97 y queda 98 al añadir el 13.23.56 del kenia-ta Kipchumba).

En 10000 hay discrepancia entre diversas fuentes sobre la aceptación o rechazo del 27.33.53 del irlandés Lombard (descalificación retroactiva por dopaje). Predomina en ellas claramente el rechazo por lo que he mantenido dicho criterio en la lista (ahora bien he añadido una nota en dicha prueba explicando el asunto, por la importancia que tiene pasar del primer puesto al segundo). También han sido líderes europeos Ríos en maratón, Martín en steeple y Martínez en longitud.

Ziani 2.11.19 en maratón se ha quedado fuera por poco (puestos 103-15).

Pruebas no olímpicas:

La prueba de 3000 es como se sabe la más afectada por la p.c. (al aire libre los puestos eran: 15-2 Martínez, 20-3 Castillejo, 22-4 España, 29-6 García y 34-7 Peñas).

-Mujeres-

Resumen: 36 marcas, 32 atletas, 17 pruebas y 1.694 puntos (sin marcha).

Añadiendo la marcha (16 marcas, 8 atletas, 2 pruebas y 751 puntos) las cifras quedarían así: 52 marcas, 40 atletas, 19 pruebas y 2.445 puntos.

En 800 la p.c. hace perder 2 puestos a Desviat, Fernández y Estevez (eran 88-93-95 al aire libre) siendo las causantes Toomey-USA 1.59.64 y Legesse-ETI 2.01.03.

En 1500 la p.c. cambia los puestos de todas nuestras atletas (por culpa de Dulecha-ETI y Turova-BLR, 4.01.90 y 4.04.42) Rodríguez pasa de 14 a 15 y Fernández de 22 a 23, pero el resto ve afectados también sus puestos europeos así: las Fuentes-Pila de 29-25 a 31-26 y de 31-27 a 33-28, y Arias de 74-49 a 75-50)

En 3000 la p.c. -como de costumbre- afecta mucho más (Fuentes-Pila de 64-32 a 79-42, Fernández de 66-33 a 81-43 y Martín de 82-42 a 99-53).

En 5000 Piedra sólo pierde un puesto por la p.c. (pasa de 91 a 92 a causa de los 15.11.15 de la marroquí Ouaziz).

En maratón Ros es 88-35 pero pasaría a 90-36 incluyendo dos marcas con desnivel (2.30.39 Borisova-KGZ y 2.30.41 Korchagina-RUS).

Matejkova figura en ATFS como 72-42 por su 58,26 de Lanzarote (en terreno sin certificar) por lo que hay que reclasificarla 85-48 con su marca de 57,58 de Huelva.

- 2 0 0 5 -

- Hombres -

100-200	nadie			
400	DAVID	CANAL	45.93-i	92 - 17
	ANTONIO MANUEL	REINA	45.98	100 - 19
800	ANTONIO MANUEL	REINA	1.44.18	4 - 1
	EUGENIO	BARRIOS	1.45.19	27 - 7
	MANUEL	OLMEDO	1.45.48	39 - 13
	MIGUEL	QUESADA	1.45.79	48 - 15
1500	JUAN CARLOS	HIGUERO	3.33.72	20 - 6
	ALVARO	FERNANDEZ	3.35.57	42 - 9
	ARTURO	CASADO	3.35.64	45 - 10
	SERGIO	GALLARDO	3.36.10	50 - 13
	JOSE ANTONIO	REDOLAT	3.36.24	53 - 14
	REYES	ESTEVEZ	3.36.51-i	58 - 17
	EUGENIO	BARRIOS	3.37.72	72 - 22
	ROBERTO	GARCIA	3.38.34	83 - 25
	JESUS	ESPAÑA	3.38.57	89 - 27
	VICTOR	RIOBO	3.38.86	94 - 30
	PEDRO ANTONIO	ESTESO	3.38.91	96 - 31
5000	JUAN CARLOS	DE LA OSSA	13.10.58	37 - 2
	ALBERTO	GARCIA	13.10.73	38 - 3
	JESUS	ESPAÑA	13.15.44	58 - 7
	ROBERTO	GARCIA	13.25.68	100 - 10
10000	JUAN CARLOS	DE LA OSSA	27.27.80	19 - 1
	JOSE MANUEL	MARTINEZ	27.42.90	35 - 2
	CARLOS	CASTILLEJO	28.06.88	62 - 4
	FERNANDO	REY	28.14.90	83 - 5
	RICARDO	SERRANO	28.19.20	89 - 6
MARATON	JULIO	REY	2.07.38	7 - 1
	JOSE	RIOS	2.09.03	31 - 4
110v.	FELIPE	VIVANCOS	13.53	41 - 12
400v.	EDUARDO IVAN	RODRIGUEZ	49.97	90 - 26
3000st,	ANTONIO DAVID	JIMENEZ	8.14.05	21 - 5
	CESAR	PEREZ	8.14.68	22 - 6
	ELISEO	MARTIN	8.16.11	25 - 8
	LUIS MIGUEL	MARTIN	8.17.47	30 - 11
	JOSE LUIS	BLANCO	8.21.04	41 - 17
ALTURA	JAVIER	BERMEJO	2,27-i	42 - 31
PERTIGA	JAVIER SEBASTIAN	GAZOL	5,60-i	53 - 31

ATLETAS ESPAÑOLAS RÁNKING MUNDIAL Y EUROPEO 2004-2008

LONGITUD	JOAN LINO	MARTINEZ	8,37-i	4 - 1
TRIPLE	nadie			
PESO	MANUEL	MARTINEZ	20,51-i	24 - 16
DISCO	MARIO	PESTANO	66,57	9 - 4
MARTILLO	MOISES	CAMPENY	72,10	78 - 58
JABALINA	nadie			
DECATHLON	OSCAR DAVID VICTOR	GONZALEZ GOMEZ RUIZ	7.831 7.698 7.630	36 - 24 54 - 33 70 - 42
20K.marcha	FRANCISCO JAVIER JUAN MANUEL JOSE IGNACIO	FERNANDEZ MOLINA DIAZ	1.17.52 1.19.44 1.22.36	3 - 1 26 - 7 91 - 41
50K.marcha	MIKEL SANTIAGO JESUS ANGEL JOSE ANTONIO JOSE IGNACIO FRANCISCO JOSE MARIANO JOSE IGNACIO	ODRIOZOLA PEREZ GARCIA GONZALEZ DIAZ PINARDO AVELLANEDA SILVA	3.41.47 3.48.15 3.48.19 3.49.20 3.51.09 3.51.40 3.56.15 4.01.21	11 - 4 26 - 10 27 - 11 29 - 12 32 - 14 35 - 17 53 - 25 78 - 35

Pruebas no olímpicas:


3000	JUAN CARLOS REYES	DE LA OSSA ESTEVEZ	7.42.16 7.43.80-i	34 - 3 50 - 6
MD.MARATON	nadie			
2000st	ANTONIO DAVID	JIMENEZ	5.18.65	3 - 1
100 kms.	JORGE	AUBESO	6.33.03	3 - 3
5000 marcha-p	FRANCISCO JAVIER JUAN MANUEL	FERNANDEZ MOLINA (6-6 aire libre)	18.50.63-i 19.12.5	5 - 5 10 - 10
10k. marcha-r	FRANCISCO JAVIER	FERNANDEZ	38.45	2 - 2

-Mujeres-

100	GLORY	ALOZIE	11.37	71 - 25
200-400	nadie			
800	MAYTE	MARTINEZ	1.59.40	17 - 10

ATLETAS ESPAÑOLAS RÁNKING MUNDIAL Y EUROPEO 2004-2008

	ESTHER	DESVIAT	2.02.24	89 - 55
1500	NATALIA MAYTE NURIA IRENE	RODRIGUEZ MARTINEZ FERNANDEZ ALFONSO	3.59.51 4.05.05 4.07.57 4.08.94	6 - 5 27 - 20 49 - 35 71 - 48
5000	MARTA	DOMINGUEZ	14.54.98	23 - 5
10000	nadie			
MARATON	nadie			
100v.	GLORY ALIUSKA	ALOZIE LOPEZ	12.71 13.15	13 - 4 67 - 27
400v.	CORA LAIA	OLIVERO FORCADELL	55.27 57.11	22 - 9 81 - 42
3000st.	ROSA TAMARA DIANA IRENE M ^o TERESA YAMILKA	MORATO SANFABIO MARTIN PELAYO URBINA GONZALEZ	9.54.20 10.06.91 10.07.11 10.07.16 10.12.66 10.13.00	45 - 27 80 - 46 81 - 47 83 - 48 99 - 56 100 - 57
ALTURA	RUTH MARTA	BEITIA MENDIA	1,99-i 1,95-i	5 - 4 12 - 11
PERTIGA	NAROA MARI MAR DANA ELVIRA	AGIRRE SANCHEZ CERVANTES	4,45 4,35-i 4,21-i	25 - 15 46 - 27 82 - 45
LONGITUD	CONCEPCION NIURKA	MONTANER MONTALVO	6,92 6,72	3 - 3 21 - 15
TRIPLE	CARLOTA PATRICIA	CASTREJANA SARRAPIO	14,60 13,62	12 - 7 99 - 58
PESO	MARTINA MAGNOLIA	DE LA PUENTE IGLESIAS	17,65 17,07	45 - 25 65 - 28
DISCO	ALICE	MATEJKOVA	56,59	84 - 43
MARTILLO	BERTA DOLORES	CASTELLS PEDRARES	68,31 64,67	39 - 26 79 - 52
JABALINA	MERCEDES	CHILLA	60,22	25 - 19
HEPTATHLON	nadie			
10K.marcha	MARIA ROCIO BEATRIZ MARIA TERESA	VASCO FLORIDO PASCUAL GARGALLO	43.59 45.19 45.19 45.22	15 - 15 51 - 42 51 - 42 56 - 47



Concepción Montaner

ATLETAS ESPAÑOLAS RÁNKING MUNDIAL Y EUROPEO 2004-2008

	MARIA JOSE	POVES	45.41	68 - 56
	TERESA DE JESUS	LINARES	46.38	98 - 76
20K.marcha	MARIA	VASCO	1.28.51	18 - 9
	MARIA JOSE	POVES	1.31.55	62 - 33
	MARIA TERESA	GARGALLO	1.32.18	67 - 37
	BEATRIZ	PASCUAL	1.32.49	79 - 44
Pruebas no olímpicas:				
1000	MAYTE	MARTINEZ	2.38.80-i	18 - 11
3000	nadie			
MD.MARATON	nadie			
5000 marcha-p	MARIA (y 2-2 con 21.04 en ruta, siendo la 11-11 en la lista conjunta pista-ruta).	VASCO	21.35.47	19 - 15
10000 marcha-p	MARIA ROCIO	VASCO FLORIDO	45.16.67 45.26.94	9 - 8 11 - 10

APENDICE:

-Hombres-

Resumen: 44 marcas, 39 atletas, 16 pruebas y 2.233 puntos (sin marcha).

Añadiendo la marcha (11 marcas, 10 atletas, 2 pruebas y 700 puntos), las cifras totales son 55 marcas, 49 atletas, 18 pruebas y 2.933 puntos.

En 400 Reina era 99-18 al aire libre, pero al incluir el 45.93 de Canal en pista cubierta, queda 100-19 en la lista mixta.

En 1500 la inclusión del 3.36.51 de Estevez en p.c. (3.38.10 es su marca al aire libre) sólo hace cambiar el puesto de Barrios desde 71-21 al aire libre a 72-22 en la lista mixta.

Primer liderazgo europeo en 800 a cargo de Reina (ex-aequo con Borzakovski).

Pruebas no olímpicas:

En 3000 de la Ossa era 33-2 al aire libre pero queda 34-3 con la p.c. (Cragg-IRL 7.39.89).

-Mujeres-

Resumen: 33 marcas, 31 atletas, 15 pruebas y 1.667 puntos (sin marcha).

Añadiendo la marcha (10 marcas, 6 atletas, 2 pruebas y 445 puntos) las cifras quedarían así: 43 marcas, 37 atletas, 17 pruebas y 2.112 puntos.

A partir de este año se incorpora como prueba oficial el steeple (simultáneamente dejamos de incluir los 3000 metros lisos, distancia ex-olímpica, que pasa a prueba secundaria).

En 800 la pista cubierta (1.58.48 de la rusa Vashentseva) hace perder un puesto a Martínez (de 16-9 a 17-10), mientras que en 1500 la pérdida de puestos (a causa de otras europeas) afecta de forma distinta a Martínez (de 25-18 a 27-20), Fernández (de 47-33 a 49-35) y Alfonso (de 67-44 a 71-48). En 5000 Domínguez pasa de 22 a 23 con la p.c. (Smith-NZL 14.50.46).

- 2 0 0 6 -

- Hombres -

100	ANGEL DAVID	RODRIGUEZ	10.24	73 - 13
200-400	nadie			
800	EUGENIO	BARRIOS	1.44.84	23 - 8
	JUAN DE DIOS	JURADO	1.45.42	35 - 13
	MIGUEL	QUESADA	1.45.68	42 - 15
	MANUEL	OLMEDO	1.45.74	44 - 16
1500	JUAN CARLOS	HIGUERO	3.31.57	7 - 2
	SERGIO	GALLARDO	3.34.95	33 - 5
	ARTURO	CASADO	3.35.45	38 - 7
	ALVARO	FERNANDEZ	3.36.76	49 - 11
	EUGENIO	BARRIOS	3.36.81	51 - 13
	DIEGO	RUIZ	3.39.01	97 - 28
5000	JUAN CARLOS	DE LA OSSA	13.09.84	42 - 3
	FRANCISCO JAVIER	ALVES	13.11.01	46 - 4
	JOSE MANUEL	MARTINEZ	13.11.13	48 - 5
	JESUS	ESPAÑA	13.16.74	59 - 7
	PABLO	VILLALOBOS	13.23.73	86 - 9
	IVAN	HIERRO	13.24.28	88 - 10
10000	JUAN CARLOS	DE LA OSSA	27.50.11	28 - 1
	JOSE MANUEL	MARTINEZ	28.12.06	66 - 7
MARATON	JULIO	REY	2.06.52	6 - 1
	JOSE	RIOS	2.09.15	41 - 5
110v.	JACKSON	QUIÑONEZ	13.34	19 - 4
	FELIPE	VIVANCOS	13.41	26 - 7
	IBAN	MAIZA	13.70	71 - 28
400v.	JOSE MARIA	ROMERA	49.80	57 - 13
	EDUARDO IVAN	RODRIGUEZ	49.83	61 - 14
3000st,	ANTONIO DAVID	JIMENEZ	8.11.55	11 - 2
	JOSE LUIS	BLANCO	8.12.86	12 - 3
	CESAR	PEREZ	8.13.06	13 - 4
	LUIS MIGUEL	MARTIN	8.17.41	25 - 9
	ELISEO	MARTIN	8.18.90	30 - 10
	RUBEN	PALOMEQUE	8.26.53	64 - 27
ALTURA	JAVIER	BERMEJO	2,26-i	56 - 39
PERTIGA	JAVIER SEBASTIAN	GAZOL	5,51-i	79 - 50
LONGITUD	nadie			
TRIPLE	nadie			

Julio Rey



ATLETAS ESPAÑOLAS RÁNKING MUNDIAL Y EUROPEO 2004-2008

- Mujeres -

100-200-400	nadie			
800	MAYTE	MARTINEZ	1.59.60	27 - 16
1500	NURIA ZULEMA IRENE	FERNANDEZ FUENTES-PILA ALFONSO	4.03.37 4.10.48 4.10.89	18 - 14 82 - 47 91 - 51
5000	MARTA	DOMINGUEZ	14.56.18	20 - 3
10000	MARTA	DOMINGUEZ	30.51.69	8 - 8
MARATON	nadie			
100v.	GLORY	ALOZIE	12.76	18 - 5
400v.	CORA LAIA	OLIVERO FORCADELL	55.70 57.26	32 - 18 96 - 51
3000st.	ZULEMA ROSA DIANA TAMARA IRENE MARIA TERESA	FUENTES-PILA MORATO MARTIN SANFABIO PELAYO URBINA	9.40.36 9.42.51 9.47.52 9.51.05 9.54.14 10.05.74	21 - 13 28 - 17 34 - 20 43 - 27 58 - 38 95 - 56
ALTURA	RUTH MARTA	BEITIA MENDIA	1,98-i 1,93-i	9 - 8 23 - 18
PERTIGA	NAROA DANA ELVIRA	AGIRRE CERVANTES	4,50-i 4,25	25 - 16 74 - 41
LONGITUD	CONCEPCION NIURKA	MONTANER MONTALVO	6,76-i 6,70	18 - 11 26 - 17
TRIPLE	CARLOTA PATRICIA	CASTREJANA SARRAPIO	14,27 13,89	22 - 15 68 - 48
PESO	IRACHE MARTINA	QUINTANAL DE LA PUENTE	17,16 17,00	61 - 31 74 - 37
DISCO	ALICE	MATEJKOVA	56,52	86 - 51
MARTILLO	BERTA DOLORES	CASTELLS PEDRARES	67,99 65,55	42 - 32 69 - 46
JABALINA	MERCEDES	CHILLA	63,20	10 - 8
HEPTATHLON	MARIA	PEINADO	5.804	74 - 53
10K.marcha	MARIA MARIA JOSE	VASCO POVES	44.43 45.16	33 - 31 61 - 49

ATLETAS ESPAÑOLAS RÁNKING MUNDIAL Y EUROPEO 2004-2008

20K.marcha	BEATRIZ	PASCUAL	46.41	100 - 73
	MARIA JOSE	POVES	1.32.05	49 - 34
	MARIA	VASCO	1.32.50	55 - 38
	BEATRIZ	PASCUAL	1.33.55	71 - 48

Pruebas no olímpicas:

1000	MAYTE	MARTINEZ	2.39.32-i	16 - 16
3000	MARTA	DOMINGUEZ	8.43.45	24 - 7
	NURIA	FERNANDEZ	8.46.20	32 - 12
MD.MARATON	nadie			
2000st.	TAMARA	SANFABIO	6.26.41	5 - 5
	(sin tener en cuenta muchas más de paso hacia 3000, algunas como Inzikuru, Turova, Ivanova y Petrova, cerca de 6.15).			
3000 marcha-p	MARIA	VASCO (5-4 aire libre)	12.27.16	10 - 9
5000 marcha-p	MARIA	VASCO (12-10 aire libre)	21.25.28	13 - 11

APENDICE:

-Hombres-

Resumen: 38 marcas, 35 atletas, 14 pruebas y 2.180 puntos (sin marcha).

Añadiendo la marcha (12 marcas, 10 atletas, 2 pruebas y 742 puntos), el total queda así: 50 marcas, 45 atletas, 16 pruebas y 2.922 puntos.

En 1500 Fernández y Barrios pierden un puesto por el 3.36.25 en pista cubierta del keniatá Kipchoge, pasando de 48 a 49 y de 50 a 51 respectivamente, mientras que Ruiz pasa de 95-27 a 97-28 porque al keniatá citado se suma el inglés Speaight con 3.38.65.

En 5000 nuestros 6 atletas pierden un puesto (eran 41 87 y quedan 42 88) a causa del etíope Sihine (13.06.72 en p.c.).

Pruebas no olímpicas:

En 3000 España pierde un puesto y Hierro dos por la p.c. (eran 30 y 36 al aire libre pero quedan 31 y 38) siendo los causantes dos keniatas: 7.35.65 Cheboiywo y 7.39.76 Bitok.

-Mujeres-

Resumen: 30 marcas, 28 atletas, 16 pruebas y 1.678 puntos (sin marcha).

Añadiendo la marcha (6 marcas, 3 atletas, 2 pruebas y 237 puntos), el total queda así: 36 marcas, 31 atletas, 18 pruebas y 1.915 puntos.

En 1500 Fuentes-Pila pierde 5 puestos (de 77-42 a 82-47) y Alfonso 4 (de 87-47 a 91-51) por la pista cubierta (2 rumanas, 1 bielorrusa, 1 rusa y 1 británica, marcas entre 4.06.25 y 4.09.91).

Pruebas no olímpicas:

En 3000 varias rusas y africanas con sus marcas de p.c. -entre 8.29.00 y 8.45.09- cambian los puestos de Domínguez (de 20-5 a 24-7) y de Fernández (de 28-9 a 32-12).

- 2007 -

- Hombres -

100	ANGEL DAVID	RODRIGUEZ	10.18	61 - 13
200-400	nadie			
800	MANUEL	OLMEDO	1.45.13	25 - 4
	ANTONIO MANUEL	REINA	1.45.32	28 - 6
	JUAN CARLOS	HIGUERO	1.45.87	41 - 9
	EUGENIO	BARRIOS	1.46.48	67 - 20
	SERGIO	GALLARDO	1.46.66	73 - 22
	ARTURO	CASADO	1.46.98	99 - 33
1500	JUAN CARLOS	HIGUERO	3.32.18	11 - 2
	SERGIO	GALLARDO	3.33.43	16 - 3
	ARTURO	CASADO	3.34.09	20 - 4
	REYES	ESTEVEZ	3.34.33	24 - 5
	DIEGO	RUIZ	3.36.22	46 - 13
	ALVARO	FERNANDEZ	3.36.40	49 - 14
	ALVARO	RODRIGUEZ	3.37.04	56 - 16
	GUSTAVO	PLATAS	3.38.17	84 - 20
5000	nadie			
10000	AYAD	LAMDASSEM	27.56.60	72 - 3
MARATON	JOSE MANUEL	MARTINEZ	2.10.12	74 - 5
110v.	JACKSON	QUIÑONEZ	13.33	20 - 4
	FELIPE	VIVANCOS	13.56	50 - 12
400v.	nadie			
3000st.	ANTONIO DAVID	JIMENEZ	8.21.33	39 - 10
	JOSE LUIS	BLANCO	8.22.47	43 - 12
	ELISEO	MARTIN	8.22.91	45 - 13
	RUBEN	PALOMEQUE	8.23.21	47 - 15
	CESAR	PEREZ	8.23.40	50 - 16
	LUIS MIGUEL	MARTIN	8.28.89	70 - 25
	VICTOR	GARCIA	8.30.00	75 - 26
ALTURA	JAVIER	BERMEJO	2,27	49 - 33
PERTIGA	nadie			
LONGITUD	JONATHAN	MARTINEZ	7,91	95 - 36
TRIPLE	nadie			
PESO	MANUEL	MARTINEZ	19,48	79 - 46

ATLETAS ESPAÑLES RÁNKING MUNDIAL Y EUROPEO 2004-2008

DISCO	GERMAN	MILLAN	19,34	92 - 52
	MARIO	PESTANO	68,26	5 - 4
	PEDRO JOSE	CUESTA	60,22	92 - 51
MARTILLO	MOISES	CAMPENY	71,01	92 - 71
JABALINA	nadie			
DECATHLON	AGUSTIN	FELIX	7.813	53 - 34
20K.marcha	FRANCISCO JAVIER	FERNANDEZ	1.18.50	2 - 2
	JUAN MANUEL	MOLINA	1.20.44	26 - 18
	BENJAMIN	SANCHEZ	1.21.21	35 - 23
	JOSE IGNACIO	DIAZ	1.21.57	44 - 27
	LUIS MANUEL	CORCHETE	1.23.14	72 - 41
	JOSE ANTONIO	GONZALEZ	1.23.23	78 - 45
50K.marcha	JESUS ANGEL	GARCIA	3.46.08	12 - 9
	SANTIAGO	PEREZ	3.46.56	13 - 10
	FRANCISCO	PINARDO	3.50.53	20 - 13
	MIKEL	ODRIOZOLA	3.55.19	43 - 27
	JOSE ALEJANDRO	CAMBIL	3.56.16	52 - 30
	BENJAMIN	SANCHEZ	4.04.25	95 - 58
	JOSE FRANCISCO	GUTIERREZ	4.04.52	98 - 59

Pruebas no olímpicas:

1000	ALVARO	FERNANDEZ	2.19.88	18 - 6
MILLA	ARTURO	CASADO	3.52.38	9 - 2
	SERGIO	GALLARDO	4.52.85	11 - 3
3000	JESUS	ESPAÑA	7.43.29	50 - 4
MD.MARATON	nadie			
100 Kms.	nadie			
2000st.	JOSE LUIS	BLANCO	5.29.20	8 - 2
	ELISEO	MARTIN	5.29.37	9 - 3
	(sin tener en cuenta varios más de paso hacia 3000, algunos como Koech y Kípruto cerca de 5.20).			
3000 marcha-p	FRANCISCO JAVIER	FERNANDEZ	11.00.5	1 - 1
5000 marcha-p	FRANCISCO JAVIER	FERNANDEZ	18.24.13-i	2 - 2
	JUAN MANUEL	MOLINA	18.54.03	10 - 7
10000 marcha-p	FRANCISCO JAVIER	FERNANDEZ	38.07.65	1 - 1
	(también es líder en la lista mixta pista-ruta, sólo en ruta es 2-2 con 38.25).			

ATLETAS ESPAÑOLAS RÁNKING MUNDIAL Y EUROPEO 2004-2008

- Mujeres -

100	JOSEPHINE	ONYIA	11.37	100 - 27
200-400	nadie			
800	MAYTE MARGARITA	MARTINEZ FUENTES-PILA	1.57.62 2.01.76	4 - 1 80 - 51
1500	DOLORES IRIS MAYTE	CHECA FUENTES-PILA MARTINEZ	4.06.49 4.06.99 4.09.17	37 - 18 42 - 21 67 - 33
5000	nadie			
10000	ROSA MARIA	MORATO	32.23.61	73 - 15
MARATON	nadie			
100v.	JOSEPHINE GLORY	ONYIA ALOZIE	12.67 13.18	9 - 2 80 - 36
400v.	LAIA	FORCADELL	56.80	74 - 42
3000st.	ROSA MARIA ZULEMA DIANA MARIA TERESA IRENE	MORATO FUENTES-PILA MARTIN URBINA PELAYO	9.26.23 9.43.95 9.47.41 9.49.03 9.57.50	7 - 4 47 - 29 55 - 32 62 - 36 81 - 41
ALTURA	RUTH MARTA GEMA	BEITIA MENDIA MARTIN-POZUELO	2,02 1,93-i 1,88-i	5 - 5 34 - 27 79 - 54
PERTIGA	NAROA	AGIRRE	4,56-i	21 - 14
LONGITUD	CONCEPCION	MONTANER	6,84	15 - 11
TRIPLE	CARLOTA PATRICIA	CASTRESANA SARRAPIO	14,64-i 14,00-i	12 - 8 54 - 35
PESO	IRACHE MARTINA	QUINTANAL DE LA PUENTE	18,20 16,54	26 - 14 100 - 46
DISCO	IRACHE	QUINTANAL	56,51	75 - 43
MARTILLO	BERTA	CASTELLS	68,66	44 - 31
JABALINA	MERCEDES	CHILLA	62,19	18 - 14
HEPTATHLON	nadie			
10K.marcha	MARIA MARIA JOSE	VASCO POVES	45.28 45.32	42 - 31 47 - 34

Mayte Martínez



ATLETAS ESPAÑOLAS RÁNKING MUNDIAL Y EUROPEO 2004-2008

	BEATRIZ	PASCUAL	45.33	49 - 36
	MARIA TERESA	GARGALLO	46.17	74 - 55
20K.marcha	MARIA	VASCO	1.29.17	14 - 12
	BEATRIZ	PASCUAL	1.30.37	30 - 22
	MARIA JOSE	POVES	1.30.48	31 - 23
	MARIA TERESA	GARGALLO	1.32.51	60 - 44

Pruebas no olímpicas:

1000	MAYTE	MARTINEZ	2.33.06	2 - 2
3000	MARTA	DOMINGUEZ	8.44.40-i	22 - 7
	DOLORES	CHECA	8.51.87	36 - 16
MD.MARATON	nadie			
5000 marcha-p	MARIA	VASCO	20.57.11	2 - 2
	(también es 2-2 en ruta con 21.22).			
	MARIA JOSE	POVES	21.11.21	4 - 4

APENDICE:

-Hombres-

Resumen: 34 marcas, 31 atletas, 13 pruebas y 1.592 puntos (sin marcha).

Añadiendo la marcha (13 marcas, 12 atletas, 2 pruebas y 723 puntos), el total queda así: 47 marcas, 43 atletas, 15 pruebas y 2.315 puntos.

Por primera vez, desde 1979, los 5000 se quedan sin presencia española (nuestro mejor atleta -Francisco Javier Alves 13.28.75- sólo pudo ser 105-8).

Pruebas no olímpicas:

En 3000 España es 42-3 al aire libre pero pasa a 50-4 con la p.c. (5 keniatas, 1 etíope, 1 canadiense y 1 francés, con marcas entre 7.32.69 y 7.43.20).

En 5000 marcha en pista al aire libre Fernández era líder mundial con 18.27.34, pero al añadir la p.c. queda 2-2 (por el 18.08.86 del italiano Brugnetti) y Molina pasa de 7-4 al aire libre a 10-7 en la lista mixta al añadir a dos rusos (Yargunkin y Kuznetsov con marcas próximas a 18.30).

-Mujeres-

Resumen: 27 marcas, 23 atletas, 15 pruebas y 1.426 puntos (sin marcha).

Añadiendo la marcha (8 marcas, 4 atletas, 2 pruebas y 461 puntos), el total queda así: 35 marcas, 27 atletas, 17 pruebas y 1.887 puntos.

Martínez consigue el primer liderazgo europeo femenino en 800 (2 años después del masculino de Reina), mientras que Fuentes-Pila 78-49 al aire libre pierde dos puestos por la p.c. (2.01.32 de la polaca Lemiesz y 2.01.68 de la rusa Zolotova).

En 1500 Checa y Martínez (36-17 y 66-32 al aire libre) pierden un puesto por la p.c. (4.05.81 de la británica Clitheroe) y Fuentes Pila dos (era 40-19 al aire libre, pero la eslovena Roman con 4.06.75 le hace bajar otro puesto).

Pruebas no olímpicas:

En 1000 Martínez era 1-1 al aire libre, pero queda 2-2 por el 2.32.21 de la rusa Zbrozhek en pista cubierta.

En 3000 Checa es 31-12 al aire libre pero pasa a 36-16 con la p.c. (además de Domínguez, 1 etíope, 1 alemana, 1 inglesa y 1 rusa, con marcas entre 8.44.30 y 8.48.94).

ATLETAS ESPAÑÓLES RÁNKING MUNDIAL Y EUROPEO 2004-2008

- 2 0 0 8 -

- Hombres -

100	ANGEL DAVID	RODRIGUEZ	10.14	51 - 10
200	ANGEL DAVID	RODRIGUEZ	20.61	81 - 17
400	nadie			
800	MANUEL	OLMEDO	1.45.20	29 - 6
	MIGUEL	QUESADA	1.45.58	40 - 8
	ARTURO	CASADO	1.45.69	47 - 10
	EUGENIO	BARRIOS	1.46.09	65 - 17
	ANTONIO MANUEL	REINA	1.46.15	70 - 19
	LUIS ALBERTO	MARCO	1.46.23	73 - 22
	DIEGO	RUIZ	1.46.40	82 - 24
	JOSE MANUEL	CORTES	1.46.50	87 - 27
1500	JUAN CARLOS	HIGUERO	3.32.57	12 - 2
	ARTURO	CASADO	3.33.14	17 - 3
	REYES	ESTEVEZ	3.34.98	33 - 5
	JOSE ANTONIO	REDOLAT	3.35.04	35 - 7
	DIEGO	RUIZ	3.35.40	40 - 9
	ALVARO	FERNANDEZ	3.38.20	95 - 21
5000	JESUS	ESPAÑA	13.13.32	49 - 3
	JUAN CARLOS	DE LA OSSA	13.14.91	53 - 4
	CARLOS	CASTILLEJO	13.15.72	57 - 5
	AYAD	LAMDASSEM	13.19.23	74 - 7
	ALBERTO	GARCIA	13.20.48	78 - 8
	JUAN CARLOS	HIGUERO	13.22.68	87 - 9
	JOSE ANTONIO	REDOLAT	13.23.14	91 - 10
10000	JUAN CARLOS	DE LA OSSA	27.28.31	32 - 1
	CARLOS	CASTILLEJO	27.39.79	52 - 4
	AYAD	LAMDASSEM	27.45.58	59 - 6
MARATON	JOSE	RIOS	2.09.38	75 - 3
110v.	JACKSON	QUIÑONEZ	13.40	27 - 7
400v.	nadie			
3000st.	RUBEN	PALOMEQUE	8.20.07	30 - 8
	ELISEO	MARTIN	8.23.19	49 - 17
	JOSE LUIS	BLANCO	8.23.28	50 - 18
	ANTONIO DAVID	JIMENEZ	8.26.25	65 - 27
	ANGEL	MULLERA	8.30.49	94 - 37
ALTURA	JAVIER	BERMEJO	2,27-i	41 - 30
	MIGUEL ANGEL	SANCHO	2,24	83 - 56

ATLETAS ESPAÑOLES RÁNKING MUNDIAL Y EUROPEO 2004-2008

PERTIGA	JAVIER SEBASTIAN	GAZOL	5,51-i	78 - 46
LONGITUD	LUIS FELIPE	MELIZ	8,15	27 - 9
TRIPLE	ANDRES	CAPELLAN	16,67-i	70 - 40
PESO	MANUEL	MARTINEZ	20,39	33 - 18
	BORJA	VIVAS	19,50-i	83 - 51
DISCO	MARIO	PESTANO	69,50	3 - 3
	FRANK	CASAÑAS	67,91	10 - 7
MARTILLO	nadie			
JABALINA	nadie			
DECATHLON	DAVID	GOMEZ	7.736	69 - 37
	OSCAR	GONZALEZ	7.643	93 - 48
	ALVARO	CONTRERAS	7.625	97 - 52
20K.marcha	FRANCISCO JAVIER	FERNANDEZ	1.18.15	3 - 3
	JUAN MANUEL	MOLINA	1.19.19	11 - 8
	BENJAMIN	SANCHEZ	1.20.48	30 - 17
	FRANCISCO	ARCILLA	1.23.06	91 - 40
50K.marcha	JESUS ANGEL	GARCIA	3.44.08	6 - 4
	MIKEL	ODRIOZOLA	3.47.30	14 - 9
	JOSE ALEJANDRO	CAMBIL	3.51.20	28 - 19
	FRANCISCO JOSE	PINARDO	3.56.52	55 - 34
	SANTIAGO	PEREZ	3.59.41	72 - 44
	JOSE ANTONIO	GONZALEZ	4.01.26	84 - 52

Pruebas no olímpicas:

3000	JUAN CARLOS	HIGUERO	7.43.97	48 - 5
	JESUS	ESPAÑA	7.44.97	50 - 6
MD.MARATON	nadie			
100 Kms.	MIGUEL ANGEL	JIMENEZ	6.53.44	8 - 6
3000 marcha-p	FRANCISCO JAVIER	FERNANDEZ	11.23.11	3 - 3
5000 marcha-p	JUAN MANUEL	MOLINA	18.48.76	4 - 4
	FRANCISCO JAVIER	FERNANDEZ	18.57.31	6 - 6
10000 marcha-p	FRANCISCO JAVIER	FERNANDEZ	37.53.09(rc.md)	1 - 1
	(también es líder mundial en ruta con 38.28). BENJAMIN	SANCHEZ	39.23.88	7 - 6
20000 marcha-p	MIGUEL ANGEL	LOPEZ	1.24.52.51	10 - 5

Juan Carlos Higuero



ATLETAS ESPAÑOLAS RÁNKING MUNDIAL Y EUROPEO 2004-2008

- Mujeres -

100-200-400	nadie			
800	NURIA	FERNANDEZ	2.00.35	42 - 28
	MAYTE	MARTINEZ	2.00.68-i	53 - 35
	MARGARITA	FUENTES-PILA	2.02.15	91 - 60
	ESTHER	DESVIAT	2.02.19	93 - 62
1500	DOLORES	CHECA	4.02.77	12 - 7
	NATALIA	RODRIGUEZ	4.03.19	13 - 8
	NURIA	FERNANDEZ	4.03.63	15 - 10
	IRIS	FUENTES-PILA	4.04.44	22 - 16
	MARTA	DOMINGUEZ	4.07.77	58 - 32
	IRENE	ALFONSO	4.10.50	89 - 45
5000	DOLORES	CHECA	14.55.71	21 - 6
	JUDITH	PLA	15.20.87	74 - 22
	ISABEL	CHECA	15.26.57	96 - 31
10000	ISABEL	CHECA	32.07.78	72 - 18
MARATON	ALESSANDRA	AGUILAR	2.29.03	76 - 27
100v.	JOSEPHINE	ONYIA	12.50	4 - 1
	GLORY	ALOZIE	13.22	99 - 43
400v.	LAIA	FORCADELL	56.24	48 - 22
3000st.	MARTA	DOMINGUEZ	9.21.76	10 - 5
	ZULEMA	FUENTES-PILA	9.29.40	21 - 13
	ROSA MARIA	MORATO	9.35.91	36 - 21
	EVA	ARIAS	9.47.81	73 - 42
	DIANA	MARTIN	9.51.69	85 - 48
ALTURA	RUTH	BEITIA	2,01	6 - 6
	MARTA	MENDIA	1,88	76 - 49
PERTIGA	NAROA	AGIRRE	4,45-i	40 - 24
	DANA ELVIRA	CERVANTES	4,30-i	68 - 40
LONGITUD	CONCEPCION	MONTANER	6,89	10 - 6
	ARANTZA	LOUREIRO	6,52	94 - 52
TRIPLE	CARLOTA	CASTREJANA	14,36	23 - 16
	PATRICIA	SARRAPIO	13,95	67 - 42
PESO	IRACHE	QUINTANAL	16,78	86 - 40
	URSULA	RUIZ	16,51	97 - 44
DISCO	nadie			
MARTILLO	BERTA	CASTELLS	66,33	82 - 55

ATLETAS ESPAÑOLAS RÁNKING MUNDIAL Y EUROPEO 2004-2008

JABALINA	MERCEDES	CHILLA	61,81	20 - 16
HEPTATHLON	MARIA	PEINADO	5.772	77 - 54
10K.marcha	BEATRIZ	PASCUAL	43.14.45-p	12 - 12
	(en lista mixta pista-ruta, en lista sólo de pista es 2-2)			
	MARIA	VASCO	43.21	14 - 14
	(en lista mixta pista-ruta, en lista sólo de pista es 5-5 con 43.34.93)			
	ROCIO	FLORIDO	44.28	44 - 38
	MARIA JOSE	POVES	44.46	55 - 46
20K.marcha	MARIA	VASCO	1.27.25	12 - 10
	BEATRIZ	PASCUAL	1.27.44	15 - 13
	MARIA JOSE	POVES	1.29.31	27 - 20
	ROCIO	FLORIDO	1.33.43	87 - 58

Pruebas no olímpicas:

MILLA	NURIA	FERNANDEZ	4.21.13	5 - 2
	NATALIA	RODRIGUEZ	4.21.92	6 - 3
3000	DOLORES	CHECA	8.37.78	9 - 1
MD.MARATON	YESENIA	CENTENO	1.10.17	47 - 11
5000 marcha-p	BEATRIZ	PASCUAL	20.53.97	1 - 1
	MARIA	VASCO (4-3 aire libre)	21.12.09	5 - 4

APENDICE:

-Hombres-

Resumen: 45 marcas, 39 atletas, 16 pruebas y 1.979 puntos (sin marcha).

Añadiendo la marcha (10 marcas, 10 atletas, 2 pruebas y 616 puntos), el total queda así: 55 marcas, 49 atletas, 18 pruebas y 2.595 puntos.

En 800 Barrios era 64-16 al aire libre pero pierde un puesto con la pista cubierta (1.45.72 del letón Milkevics).

Pruebas no olímpicas:

En 3000 Higuero y España eran 40-4 y 42-5 al aire libre, pero quedan 48-5 y 50-6 con la pista cubierta (5 etíopes, 2 keniatas y 1 francés, con marcas entre 7.31.09 y 7.43.86).

En 5000 marcha en pista Molina pierde un puesto (era 3-3 al aire libre) al incorporar la p.c. (18.33.06 del italiano Bruguetti) y Fernández dos (era 4-4, pero el irlandés Heffernan con 18.51.46 le hace bajar otro puesto).

-Mujeres-

Resumen: 36 marcas, 32 atletas, 16 pruebas y 1.687 puntos (sin marcha).

Añadiendo la marcha (8 marcas, 4 atletas, 2 pruebas y 542 puntos), el total queda así: 44 marcas, 36 atletas, 18 pruebas y 2.229 puntos.

En 800 Fuentes Pila y Desviat (88-57 y 90-59 al aire libre) pierden tres puestos con la pista cubierta (aparte de Martínez, las causantes son las rusas Ignatova 1.58.84 y Martynova 2.01.95).

En 1500 las pérdidas de puesto por la p.c. de Domínguez y Alfonso (54-29 y 87-43 al aire libre son 4 y 2 (2 rusas, 1 búlgara y 1 keniatas, con marcas entre 4.04.19 y 4.07.46).

ATLETAS ESPAÑOLES RÁNKING MUNDIAL Y EUROPEO 2004-2008

Pruebas no olímpicas:

En 3000 Checa era 4-1 al aire libre, pero con la p.c. aunque no pierde su liderazgo europeo (es la primera española en conseguirlo en esta prueba), su puesto mundial baja al 9º (a causa de 4 etíopes y 1 marroquí, con marcas entre 8.29.48 y 8.36.59).

LOS ATLETAS ESPAÑOLES EN EL RANKING MUNDIAL EN EL PERIODO 1956-2008 PRUEBAS OLIMPICAS (ENTRE LOS 100 PRIMEROS)

NOTA: Se indica con una R a continuación de las cifras el récord o mejor resultado obtenido en el período estudiado (53 años).

R E S U M E N P O R A Ñ O S				
A Ñ O	MARCAS	ATLETAS	PRUEBAS	PUNTUACION
1956/1991(*)	755	647 (196)	378 (20)	35.372
1992	50	44	15	2.313
1993	57	50	13	2.445
1994	60	53	15	2.555
1995	53	50	17	2.539
1996	55	48	18	2.761
1997	58	53	18	2.723
1998	64	50	17	3.631 R
1999	65	57	17	3.091
2000	60	52	19 R	2.899
2001	67 R	58 R	17	3.387
2002	61	53	17	3.012
2003	58	51	18	2.881
2004	50	48	16	2.407
2005	44	39	16	2.233
2006	38	35	14	2.180
2007	34	31	13	1.592
2008	45	39	16	1.979
T O T A L	1.674	1.458 (367)	654 (20)	80.000

OBSERVACIONES

(*) El período 1956-1991 se trató en el boletín núm.26 (Febrero 1993), siendo su mejor año 1990 (con 60 marcas, 54 atletas, 16 pruebas y 3.114 puntos).

En dicho boletín (monográfico de 212 pgs.) también se trató el período 1950-1955 en que los topes de atletas eran todavía variables (por lo que no puede hablarse de puntuaciones sobre la base de 100 atletas en todas las pruebas hasta 1956). Se han separado los años de cuatro en cuatro (períodos olímpicos).

El mejor año (puntuación) es 1998 seguido de 2001 (que es el mejor en marcas y atletas), aunque el mejor en número de pruebas es el de final de siglo (2000) con 19 (sólo faltó una prueba -200 mts.- para que nuestra presencia fuera total).

**LOS ATLETAS ESPAÑOLES EN EL RANKING MUNDIAL EN EL PERIODO 1956-2008
PRUEBAS OLIMPICAS (ENTRE LOS 100 PRIMEROS)**

NOTA: Se indica con una R a continuación de las cifras el récord o mejor resultado obtenido en el período estudiado (53 años).

RESUMEN POR PRUEBAS				
PRUEBAS	MARCAS	AÑOS	ATLETAS (100-99-. . -2-1)	PUNTUACION
100	32	25	15	1.326
200	20	17	12	670
400	31	25	10	1.400
800	145	49 R	45	6.092
1500	227 R	45	61 R	12.247 R
5000	205	49 R	61 R	8.729
10000	171	47	53	8.621
Maratón	106	34	38	5.890
110v.	56	32	14	2.727
400v.	71	36	20	2.906
3000st.	205	47	47	10.596
Altura	62	38	16	2.657
Pértiga	71	37	17	3.454
Longitud	74	45	17	4.169
Triple	52	35	19	1.928
Peso	24	17	6	1.410
Disco	24	18	6	1.575
Martillo	19	18	6	385
Jabalina	13	13	6	342
Decathlon	66	27	14	2.876
TOTAL	1.674	654 (53)	483 (367)	80.000

OBSERVACIONES

La mejor prueba (en marcas, atletas y puntuación) es la de 1500 destacando el año 1990 con 13 atletas y 895 puntos (en 2002 el número de atletas subió a 14 -récord- pero los puntos sólo llegaron a 617). La de 5000 es la mejor en años (empatada con 800) y en atletas (empatada con 1500) y también es la mejor en puntuación en un año (en 1991 los puntos fueron 939, con una cifra menor de atletas -12- que en 1500). Las pruebas más débiles -en puntuación- son jabalina y martillo seguidas de los 200 (sin presencia española diez años seguidos desde 1998 hasta 2007 ambos inclusive).

**LAS ATLETAS ESPAÑOLAS EN EL RANKING MUNDIAL EN EL PERIODO 1969-2008
PRUEBAS OLIMPICAS (ENTRE LOS 100 PRIMEROS)**

NOTA: Se indica con una R a continuación de las cifras el récord o mejor resultado obtenido en el período estudiado (40 años).

R E S U M E N P O R A Ñ O S				
A Ñ O	MARCAS	ATLETAS	PRUEBAS (100-99-...-2-1)	PUNTUACION
1969/1991(*)	128	96 (34)	99 (18)	5.077
1992	19	16	13	793
1993	22	17	13	825
1994	21	17	13	966
1995	25	21	17	1.173
1996	32	25	18	1.508
1997	26	23	16	1.708
1998	49 R	34 R	16	2.143
1999	41	33	16	1.869
2000	38	30	17	1.663
2001	43	32	19 R	1.973
2002	39	30	17	2.224 R
2003	42	33	18	1.994
2004	36	32	17	1.694
2005	33	31	15	1.667
2006	30	28	16	1.678
2007	27	23	15	1.426
2008	36	32	16	1.687
T O T A L	687	553 (121)	371 (20)	31.438

OBSERVACIONES

(*) El período 1969-1991 se trató en el boletín núm.26 (Febrero 1993), siendo su mejor año 1990 (con 718 puntos en 12 pruebas), aunque en marcas fue mejor 1988 con 16 y en atletas 1991 con 12.

El motivo de comenzar en 1969 es porque fue ese año el primero con presencia femenina en las listas mundiales. Se han separado los años de cuatro en cuatro (períodos olímpicos).

El mejor año (puntuación) es 2002 seguido de 1998 (que es el mejor en marcas y atletas), aunque el mejor en número de pruebas es 2001 con 19 (sólo faltó una prueba -400 mts.vallas- para que nuestra presencia fuera total).

**LAS ATLETAS ESPAÑOLAS EN EL RÁNKING MUNDIAL EN EL PERIODO 1969-2008
PRUEBAS OLIMPICAS (ENTRE LOS 100 PRIMEROS)**

NOTA: Se indica con una R a continuación de las cifras el récord o mejor resultado obtenido en el período estudiado (40 años).

RESUMEN POR PRUEBAS				
PRUEBAS	MARCAS	AÑOS	ATLETAS (100-99-...-2-1)	PUNTUACION
100	20	16	8	770
200	12	11	4	545
400	20	15	8	995
800	52	25	16	1.999
1500	68 R	28 R	18	3.778 R
3000 (h.2004)	57	24	20	2.377
5000	49	22	21 R	2.443
10000	50	21	18	2.048
Maratón	38	17	14	1.620
110v.	27	21	6	1.481
400v.	41	26	9	1.882
3k.st.(d.2005)	22	4	9	978
Altura	30	16	15	1.625
Pértiga (*)	32	14	7	1.569
Longitud	20	12	6	1.360
Triple (*)	29	17	5	1.684
Peso	34	20	5	1.249
Disco	27	17	6	642
Martillo (*)	20	14	3	779
Jabalina	25	17	5	1.164
Heptathlon(**)	14	14	4	450
TOTAL	687	371 (40)	207 (121)	31.438

OBSERVACIONES

(*) Pruebas que no figuraron en el boletín 26 ya citado (Febrero 1993).

La pértiga comienza en 1995, el triple en 1992 (aunque en las clasificaciones de atletas, a Paredes se le han tenido en cuenta sus marcas de 1990-91), el martillo en 1994 y el 3000 steeple en 2005.

(**) Se ha incluido en heptathlon la única marca -17 pts.- de pentathlon en 1980 (prueba combinada oficial hasta ese año), lo que quiere decir que los datos reales de heptathlon son 13-13-3 y 433.

La mejor prueba hasta 2004 (en marcas, años y atletas) fue la de 3000, pero a partir de 2005 al ser substituída por la de 3000 steeple, sus cifras lógicamente quedan congeladas, y el liderazgo pasa en atletas a la de 5000 y en marcas y años a la de 1500 (prueba que también es la mejor en puntuación lo mismo que en hombres). Las más débiles son heptathlon y 200.

Vitoria, octubre 2009
JOSE MARIA GARCIA

LOS ATLETAS ESPAÑOLES EN EL RÁNKING MUNDIAL Y EUROPEO PERIODO 1921-2008

Pruebas olímpicas (entre los 100 primeros del mundo)



José María García
garcilaso1@teleline.es

NOTA: Se recogen los 50 mejores atletas aproximadamente en cada apartado (o algunos más si hay empates). La fecha inicial es 1921, porque ese es el primer año del que se conoce ranking mundial (es poco probable que algún atleta español del período anterior haya figurado en las listas mundiales y europeas con clasificaciones mejores que las de los topos aquí compilados). Sólo hay dos anteriores a 1950, ambos en 3000st. en los años cuarenta (Antonio Gómez U. y Constantino Miranda, puestos 10-M y 10-E)

a) número de marcas en varias pruebas:		24- J.Alonso V.	13 (1 pr.)
		Anac.Jiménez	13 (2 pr.)
1- M.Haro	23 (3 pr.)	A.Ortiz	13 (1 pr.)
J.L.González	23 (3 pr.)	A.Juzdado	13 (2 pr.)
A.Antón	23 (4 pr.)	I.Viciosa	13 (2 pr.)
		J.A.Redolat	13 (3 pr.)
4- J.Alvarez S.	21 (3 pr.)		
		30- F.Sánchez V.	12 (1 pr.)
5- A.Serrano	19 (3 pr.)	A.Peñalver	12 (1 pr.)
J.M.Martínez	19 (3 pr.)	J.C.Adán	12 (2 pr.)
		A.Díaz	12 (2 pr.)
7- A.Prieto	18 (2 pr.)	J.Rey	12 (3 pr.)
M.Fiz	18 (4 pr.)	J.L.Blanco	12 (1 pr.)
		J.Ríos	12 (3 pr.)
9- A.Corgos	16 (2 pr.)		
A.Gómez	16 (5 pr.)	37- T.Barris	11 (3 pr.)
F.Cacho	16 (2 pr.)	C.Pérez	11 (3 pr.)
M.Pancorbo	16 (4 pr.)	C.Trabado	11 (2 pr.)
M.Martínez	16 (1 pr.)	G.A.Becker	11 (1 pr.)
		L.M.Martín	11 (2 pr.)
14- L.F.Areta	15 (2 pr.)		
J.García Ch.	15 (1 pr.)	42- D.Ramón	10 (1 pr.)
A.García	15 (3 pr.)	J.M.Albentosa	10 (2 pr.)
E.Martín	15 (1 pr.)	T.Benito	10 (2 pr.)
		B.Nogales	10 (1 pr.)
18- J.M.Abascal	14 (2 pr.)	F.Roncero	10 (3 pr.)
J.Moracho	14 (1 pr.)	D.Martínez	10 (1 pr.)
C.Sala	14 (1 pr.)	J.Bermejo	10 (1 pr.)
E.Molina	14 (3 pr.)	M.Pestano	10 (1 pr.)
R.Estévez	14 (2 pr.)		
J.C.Higuero	14 (3 pr.)	(49 atletas)	

ATLETAS ESPAÑOLES RÁNKING MUNDIAL Y EUROPEO PERIODO 1921-2008

b) puntuación en varias pruebas (100 al primero, 99 al segundo hasta 1 al centésimo):

1- J.L.González	1.716 (3 pr.)
2- A.Antón	1.341 (4 pr.)
3- M.Martínez	1.257 (1 pr.)
4- J.Alvarez S.	1.196 (3 pr.)
5- F.Cacho	1.182 (2 pr.)
6- M.Fiz	1.114 (4 pr.)
7- M.Haro	1.110 (3 pr.)
8- J.M.Abascal	1.094 (2 pr.)
9- A.Gómez	1.055 (5 pr.)
10- A.Corgos	1.045 (2 pr.)

11- A.Prieto	1.002 (2 pr.)
12- A.Serrano	997 (3 pr.)
13- J.M.Martínez	981 (3 pr.)
14- E.Martín	946 (1 pr.)
15- L.F.Areta	943 (2 pr.)
16- R.Estévez	940 (2 pr.)
17- J.Moracho	901 (1 pr.)
18- J.García Ch.	887 (1 pr.)
19- J.C.Higuero	880 (3 pr.)
20- J.Ríos	877 (2 pr.)

21- J.Alonso V.	876 (1 pr.)
A.García	876 (3 pr.)
23- M.Pancorbo	862 (4 pr.)
24- L.M.Martín	860 (2 pr.)
25- A.Peñalver	858 (1 pr.)
26- C.Sala	849 (1 pr.)
27- I.Viciosa	806 (2 pr.)
28- J.Rey	803 (3 pr.)
29- M.Pestano	801 (1 pr.)
30- D.Ramón	748 (1 pr.)

31- J.L.Blanco	747 (1 pr.)
32- A.Juzgado	742 (2 pr.)
33- A.Ortiz	737 (1 pr.)
34- F.Sánchez V.	717 (1 pr.)
35- E.Molina	678 (3 pr.)
36- A.D.Jiménez	677 (1 pr.)
37- J.A.Redolat	670 (2 pr.)
38- F.Roncero	642 (3 pr.)
39- Anac.Jiménez	620 (2 pr.)
40- D.Martínez	616 (1 pr.)

41- A.Díaz	608 (2 pr.)
Y.Lamela	608 (2 pr.)
43- G.A.Becker	531 (1 pr.)
44- A.M.Reina	525 (2 pr.)
45- C.Trabado	524 (2 pr.)
46- J.C. de la Ossa	512 (2 pr.)
47- C.Adán	509 (2 pr.)
48- J.M.Albentosa	498 (2 pr.)

49- T.Barris	497 (3 pr.)
50- D.Canal	488 (1 pr.)

51- A.Peña	480 (2 pr.)
52- M.Miranda	469 (1 pr.)
53- R.Blanquer	464 (1 pr.)
F.J.Benet	464 (1 pr.)
55- J.A.Campos	461 (2 pr.)
56- I.Sola	451 (1 pr.)
57- C.Pérez	450 (3 pr.)
T.de Teresa	450 (1 pr.)
(58 atletas)	

c) número de marcas en una sola prueba:

1- M.Martínez	16 (peso)
2- A.Corgos	15 (longitud)
J.García Ch.	15 (pértiga)
E.Martín	15 (3000st.)
5- J.Moracho	14 (110v.)
J.L.González	14 (1500)
C.Sala	14 (110v.)

8- J.Alonso V.	13 (400v.)
A.Ortiz	13 (altura)
R.Estévez	13 (1500)

11- J.M.Abascal	12 (1500)
F.Sánchez V.	12 (3000st.)
A.Antón	12 (5000)
A.Peñalver	12 (decathlon)
J.L.Blanco	12 (3000st.)

16- G.A.Becker	11 (altura)
F.Cacho	11 (1500)

18- M.Haro	10 (10000)
D.Ramón	10 (3000st.)
C.Trabado	10 (800)
A.Prieto	10 (10000)
B.Nogales	10 (3000st.)
D.Martínez	10 (disco)
A.García	10 (5000)
J.M.Martínez	10 (10000)
L.M.Martín	10 (3000st.)
J.Bermejo	10 (altura)
M.Pestano	10 (disco)

29- L.F.Areta	9 (triple)
Anac.Jiménez	9 (5000)
M.Pancorbo	9 (1500)
I.Viciosa	9 (1500)

ATLETAS ESPAÑOLAS RÁNKING MUNDIAL Y EUROPEO PERIODO 1921-2008

E. Molina	9 (5000)	11- A.Peñalver	858 (decathlon)
D.Canal	9 (400)	12- C.Sala	849 (110v.)
J.A.Redolat	9 (1500)	13- M.Pestano	801 (disco)
J.C.Higuero	9 (1500)	14- D.Ramón	748 (3000st.)
A.D.Jiménez	9 (3000st.)	15- J.L.Blanco	747 (3000st.)
38- I.Sola	8 (pértiga)	16- A.Ortiz	737 (altura)
J.Alvarez S.	8 (5000)	17- J.C.Higuero	734 (1500)
J.L.Sánchez P.	8 (100)	18- F.Sanchez V.	717 (3000st.)
R.Blanquer	8 (longitud)	19- M.Haro	704 (10000)
R.Cid	8 (triple)	20- A.Antón	697 (5000)
A.Ruiz	8 (pértiga)	21- A.D.Jiménez	677 (3000st.)
T.de Teresa	8 (800)	22- A.Prieto	645 (10000)
A.Serrano	8 (10000)	23- A.García	643 (5000)
D.García	8 (maratón)	24- I.Viciosa	631 (1500)
E.de la Torre	8 (3000st.)	25- D.Martínez	616 (disco)
M.Fiz	8 (maratón)	26- J.M.Martínez	615 (10000)
A.Juzdado	8 (maratón)	27- L.F.Areta	599 (triple)
M.Campeny	8 (martillo)	28- M.Fiz	592 (maratón)
51- J.A.Campos	7 (3000st.)	29- A.Gómez	536 (10000)
F.Cerrada	7 (5000)	J.A.Redolat	536 (1500)
T.Benito	7 (1500)	31- M.Pancorbo	535 (1500)
J.Arconada	7 (800)	32- G.A.Becker	531 (altura)
A.Hernández	7 (longitud)	33- L.M.Martín	525 (3000st.)
A.Gómez	7 (10000)	34- A.M.Reina	524 (800)
A.Peula	7 (3000st.)	35- A.Juzdado	509 (maratón)
F.J.Benet	7 (decathlon)	36- C.Trabado	499 (800)
J.M.Arcos	7 (pértiga)	37- Y.Lamela	496 (longitud)
R.Chapado	7 (triple)	38- J.Alvarez S.	489 (5000)
A.Díaz	7 (1500)	39- D.Canal	488 (400)
J.M.González	7 (3000st.)	40- M.Miranda	469 (pértiga)
M.Miranda	7 (pértiga)	41- R.Blanquer	464 (longitud)
Y.Lamela	7 (longitud)	F.J. Benet	464 (decathlon)
A.Fernández	7 (1500)	43- E.Molina	463 (5000)
A.M.Reina	7 (800)	44- A.Serrano	453 (10000)
O.González	7 (decathlon)	J.Rey	453 (maratón)
(63 atletas)		46- I.Sola	451 (pértiga)
d) puntuación en una sola prueba (100 al primero, 99 al segundo hasta 1 al centésimo):		47- T.de Teresa	450 (800)
1- M.Martínez	1.257 (peso)	48- A.Díaz	448 (1500)
2- J.L.González	1.192 (1500)	49- A.Peña	445 (maratón)
3- A.Corgos	1.020 (longitud)	50- J.A.Campos	430 (3000st.)
4- F.Cacho	971 (1500)	51- A.Hernández	426 (longitud)
5- E.Martín	946 (3000st.)	52- Anac.Jiménez	422 (5000)
6- R.Estévez	936 (1500)	53- A.Peula	421 (3000st.)
7- J.M.Abascal	908 (1500)	54- J.Bermejo	413 (altura)
8- J.Moracho	901 (110v.)	55- D.García	410 (maratón)
9- J.García Ch.	887 (pértiga)	56- F.Cerrada	405 (5000)
10- J.Alonso V.	876 (400v.)		

Manuel Martínez



e) Mejor clasificación mundial anual:

- 1- M.Fiz 2.08.25 en maratón (1 en 1996)
 Y.Lamela 8,53 en longitud (1 en 2003)
- 3- F.Cacho 3.32.01-3.28.95 en 1500 (2 en 1993-7)
- 4- J.M.Abascal 3.31.13 en 1500 (3 en 1986)
 J.L.González 13.12.34 en 5000 (3 en 1987)
 M.Pestano 69,50 en disco (3 en 2008)
- 7- J.Alvarez S. 13.28.4 en 5000 (4 en 1971)
 M.Haro 27.48.14 en 10000 (4 en 1972)
 A.Corgos 8,23 en longitud (4 en 1980)
 A.Peñalver 8.534 en decathlon (4 en 1992)
 F.Roncero 2.07.26 en maratón (4 en 1998)
 R.Estévez 3.30.57 en 1500 (4 en 1999)
 M.Martínez 21,35 en peso (4 en 2001)
 A.M.Reina 1.44.18 en 800 (4 en 2005)
 J.L.Martínez 8,37-i en longitud (4 en 2005)
- 16- D.Ramón 8.21.09 en 3000st. (5 en 1981)
 A.Prieto 13.18.53 en 5000 (5 en 1983)
 A.Peña 2.07.34 en maratón (5 en 2001)
- 19- F.Sánchez V. 8.16.59 en 3000st. (6 en 1983)
 A.Juzgado 2.08.46 en maratón (6 en 1996)
 A.Gomez 2.07.54 en maratón (6 en 1997)
 J.Rey 2.06.52 en maratón (6 en 2006)
- 23- J.Moracho 13.52 en 110v. (7 en 1981)
 I.Viciosa 3.30.94 en 1500 (7 en 1998)
 J.A.Redolat 3.31.48 en 1500 (7 en 2000)
 A.Díaz 3.31.48 en 1500 (7 en 2000)
 J.C.Higuero 3.31.57 en 1500 (7 en 2006)
 E.Martín 8.09.09 en 3000st. (7 en 2003)
- 29- L.M.Martín 8.09.77-8.08.74-8.07.44 en 3000st.
 (8 en 2000-1-2)
- 30- J.Torres 8.16.25 en 3000st. (9 en 1984)
 A.Serrano 2.09.32 en maratón (9 en 1995)
 J.Ríos 27.22.20 en 10000 (9 en 2000) y 2.07.42 en maratón (9 en 2004)
 F.J.Cortés 2.07.48 en maratón (9 en 2001)
 R.Fernández 8,26 en longitud (9 en 2002)
- 35- A.Gómez U. 9.30.0 en 3000st. (10 en 1943)
 C.Miranda 9.22.0 en 3000st. (10 en 1946)
 J.A.Campos 8.21.00 en 3000st. (10 en 1976)
 A.Ortiz 2,34 en altura (10 en 1991)
 A.Antón 2.09.15-2.07.57 en maratón (10 en 1996-8)
 F.J.Benet 8.526 en decathlon (10 en 1998)
 F.Casañas 67,91 en disco (10 en 2008)

- 42- A.Páez 1.45.69 en 800 (11 en 1980)
 A.D.Jiménez 8.11.55 en 3000st. (11 en 2006)

- 44- I.Sola 5,20 en pértiga (12 en 1968)
 C.Cornet 44.96 en 400 (12 en 1989)
 J.L.Blanco 8.12.86 en 3000st. (12 en 2006)

- 47- T.Barris 3.41.7 en 1500 (13 en 1958)
 M.Miranda 5,81 en pértiga (13 en 2000)
 C.Pérez 8.13.06 en 3000st. (13 en 2006)

- 50- C.Sala 13.44 en 110v. (14 en 1987)
 J.García Ch. 5.75 en pértiga (14 en 1990)
 D.García 2.09.51 en maratón (14 en 1995)
 A.García 13.02.54 en 5000 (14 en 2001)

(53 atletas)

f) Mejor clasificación europea anual:

- 1- J.Moracho 13.52 en 110v. (1 en 1981)
 F.Cacho 3.32.03-3.32.01-3.28.95 en 1500 (1 en 1991-3-7)
 M.Fiz 2.08.25 en maratón (1 en 1996)
 R.Estévez 3.30.87-3.30.57 en 1500 (1 en 1998-9)
 F.Roncero 27.14.44 en 10000 y 2.07.26 en maratón (1 en 1998)
 Y.Lamela 8,56-8,53 en longitud (1 en 1999-2003)
 J.A.Redolat 3.31.48 en 1500 (1 en 2000)
 A.Díaz 3.31.48 en 1500 (1 en 2000)
 J.Ríos 27.22.20-27.38.57-27.29.60 en 10000 (1 en 2000-1-3) y 2.07.42 en maratón (1 en 2004)
 L.M.Martín 8.09.77-8.08.74 en 3000st. (1 en 2000-1)
 M.Martínez 21,35 en peso (1 en 2001)
 J.M.Martínez 27.41.49 en 10000 (1 en 2004)
 J.L.Martínez 8,32-8,37-i en longitud (1 en 2004-5)
 A.M.Reina 1.44.18 en 800 (1 en 2005)
 J.C.de la Ossa 27.27.80-27.50.11-27.28.31 en 10000 (1 en 2005-6-8)
 J.Rey 2.06.52 en maratón (1 en 2006)

- 17- J.M.Abascal 3.33.12 en 1500 (2 en 1982)
 J.L.González 3.30.92 en 1500 y 13.15.90 en 5000 (2 en 1985)

NOTA: Y otras 3 veces segundo (2 en 1500 y 1 en 5000)

- C.Cornet 44.96-45.00 en 400 (2 en 1989-90)
 A.Peñalver 8.534 en decathlon (2 en 1992)
 E.Molina 13.11.05 en 5000 (2 en 1996)
 A.Gómez 2.07.54 en maratón (2 en 1997)
 I.Viciosa 3.30.94 en 1500 (2 en 1998)
 A.Antón 2.07.57 en maratón (2 en 1998)
 A.García 13.02.54-13.11.39 en 5000 (2 en 2001-3)
 A.Peña 2.07.47-2.07.34-2.08.08 en maratón (2 en 2000-1-2)
 E.Martín 8.09.09 en 3000st (2 en 2003)

ATLETAS ESPAÑOLES RÁNKING MUNDIAL Y EUROPEO PERIODO 1921-2008

J.C.Higuero 3.31.57-3.32.18-3.32.57 en 1500 (2 en 2006-7-8)

A.D.Jiménez 8.11.55 en 3000st. (2 en 2006)

30- J.Alvarez S. 13.28.4 en 5000 (3 en 1971)

M.Haro 27.48.14 en 10000 (3 en 1972)

D.Ramón 8.15.74-8.21.09 en 3000st. (3 en 1980-81)

A.Corgos 8,23 en longitud (3 en 1980)

Anac.Jiménez 13.13.01 en 5000 (3 en 1996)

A.Juzdado 2.08.46-2.08.01-2.08.08 en maratón (3 en 1996-98-2000)

T.Cuñado 27.36.90 en 10000 (3 en 2000)

D.Canal 45.24-45.01 en 400 (3 en 2002-3)

J.L.Blanco 8.12.86 en 3000st. (3 en 2006)

S.Gallardo 3.33.43 en 1500 (3 en 2007)

A.Lamdassen 27.56.60 en 10000 (3 en 2007)

A.Casado 3.33.14 en 1500 (3 en 2008)

J.España 13.13.32 en 5000 (3 en 2008)

M.Pestano 69,50 en disco (3 en 2008)

44- C.Pérez 2.17.32 en maratón (4 en 1966)

F.Sánchez V. 8.17.93 en 3000st. (4 en 1980)

A.Prieto 13.18.53 en 5000 y 27.37.49 en 10000 (4 en 1983-90)

T.de Teresa 1.44.99 en 800 (4 en 1990)

A.Hernández 8,18 en longitud (4 en 1992-3)

A.Serrano 2.09.13-2.09.32 en maratón (4 en 1994-5)

R.Morán 8.17.49 en 3000st. (4 en 1998)

F.J.Cortés 2.07.48 en maratón (4 en 2001)

R.Fernández 8,26 en longitud (4 en 2002)

C.Castillejo 28.06.88-27.39.79 en 10000 (4 en 2005-8)

F.J.Alves 13.11.01 en 5000 (4 en 2006)

J.Quiñónez 13.34-13.33 en 110v. (4 en 2006-7)

C.Pérez 8.13.06 en 3000st. (4 en 2006)

M.Olmedo 1.45.13 en 800 (4 en 2007)

58- J.J.Torres 8.16.25 en 3000st. (5 en 1984)

A.Sánchez 45.52 en 400 (5 en 1989)

J.Arconada 1.45.02 en 800 (5 en 1990)

A.Ortiz 2,34 en altura (5 en 1991)

L.J.González 1.44.84 en 800 (5 en 1993)

R.Gavela 2.10.27 en maratón (5 en 1993)

M.Pancorbo 13.12.95 en 5000 (5 en 1995)

C.de la Torre 27.49.17 en 10000 (5 en 1996)

A.Fernández 3.32.88 en 1500 (5 en 2004)

F.Rey 28.14.90 en 10000 (5 en 2005)

(67 atletas)

g) Mayor número de años de diferencia entre la primera y última presencia en el ranking mundial:

1- A.Corgos 15 años (longitud/78-93)

C.Sala 15 años (110v./80-95)

A.Antón 15 años (5000/84-maratón/99)

M.Martínez 15 años (peso/93-2008)

5- C.Pérez 14 años (10000/58-maratón/72)

J.Alonso V. 14 años (400v./76-90)

J.García Ch. 14 años (pértiga/87-2001)

R.Estévez 14 años (1500/94-2008)

E.Martín 14 años (3000st./94-2008)

10- J.Moracho 13 años (110v./76-89)

J.L.González 13 años (1500/79-92)

A.Prieto 13 años (10000/80-93)

A.Ortiz 13 años (altura/87-2000)

14- M.Haro 12 años (5000/64-10000/76)

F.Sánchez V. 12 años (3000st./79-91)

M.Fiz 12 años (3000st./88-maratón/2000)

D.Martínez 12 años (disco/90-2002)

A.García 12 años (5000/96-2008)

19- J.López E. 11 años (800/74-5000/85)

J.M.Abascal 11 años (1500/77-88)

D.Ramón 11 años (3000st./78-89)

G.A.Becker 11 años (altura/86-97)

A.Peñalver 11 años (decathlon/88-99)

M.Pancorbo 11 años (1500/89-10000/2000)

A.Peña 11 años (maratón/92-2003)

A.Díaz 11 años (800/92-1500/2003)

J.C.Adán 11 años (5000/90-10000/2001)

M.A.Rufo 11 años (1500/90-5000/2001)

E.Molina 11 años (1500/91-5000/2002)

I.Viciosa 11 años (1500/91-5000/2002)

J.Rey 11 años (10000/95-maratón/2006)

J.L.Blanco 11 años (3000st./97-2008)

33- L.F.Areta 10 años (triple/61-71)

M.C.Gayoso 10 años (400v./65-800/75)

R.Blanquer 10 años (longitud/68-78)

A.Ruiz 10 años (pértiga/83-93)

J.Oliván 10 años (longitud/86-96)

A.Gómez 10 años (5000/87-maratón/97)

F.Cacho 10 años (1500/89-99)

T.Cuñado 10 años (5000/91-10000/2001)

R.Morán 10 años (3000st./91-2001)

A.Juzdado 10 años (maratón/92-2002)

F.J.Munuera 10 años (3000st./93-2003)

J.M.Martínez 10 años (10000/97-maratón/2007)

J.A.Redolat 10 años (1500/98-2008)

J.Bermejo 10 años (altura/98-2008)

47- A.Esteban 9 años (800/62-1500/71)

R.Cid 9 años (triple/73-82)

C.Trabado 9 años (800/79-88)

J.Bello 9 años (3000st./84-93)

B.Nogales 9 años (3000st./87-96)

A.Serrano 9 años (5000/88-maratón/97)

Anac.Jiménez 9 años (5000/89-98)
F.J.Benet 9 años (decathlon/90-99)
J.M.Cerezo 9 años (800/94-1500/2003)

L.M.Martín 9 años (3000st./98-2007)
M.Pestano 9 años (disco/99-2008)
(57 atletas)

h-i) Mejores clasificaciones en el ranking mundial y europeo de todos los tiempos (HASTA EL FIN DEL AÑO DE REALIZACION DE LA MARCA):

NOTA 1 : Con el fin de no repetir los mismos datos (atleta-marca-prueba-año) en las dos clasificaciones, se indican al principio las dos seguidas (la primera -h- es la mundial y la segunda -i- la europea). El orden que se sigue es lógicamente el de la primera.

NOTA 2 : Los puntos .. en la segunda clasificación (i) indican que el atleta no está entre los 50 mejores españoles (que lograron puestos entre los 23 primeros de Europa). Sólo hay 7 atletas en esta situación (con clasificaciones europeas que fluctúan entre los puestos 24 y 34: Areta, Ortiz, Amorós, Aguilar, Martínez, González A. y Cerrada).

NOTA 3 : Naturalmente en el complemento de clasificaciones europeas que se incluye al final, los puntos .. de la primera clasificación (h) quieren decir que el atleta no está entre los 50 mejores españoles (que lograron situarse entre los 50 primeros del mundo).

1 y 1- F.Cacho 3.28.95 en 1500 (3-M y 1-E hasta 1997)
2 y 5- J.L.González 3.30.92 en 1500 (5-M y 3-E hasta 1985)
3 y 6- M.Haro 27.48.14 en 10000 (6-M y 4-E hasta 1972)
4 y 9- J.M.Abascal 3.31.69 en 1500 (7-M y 5-E hasta 1985)
5 y 14- J.Alvarez S. 28.01.4 en 10000 (8-M y 7-E hasta 1971)
6 y 2- Y.Lamela 8,56 en longitud (10-M y 2-E hasta 1999)
7 y 22- J.A.Campos 8.21.6 en 3000st. (12-M y 9-E hasta 1975)
7 y 2- F.Roncero 2.07.26 en maratón (12-M hasta 1998) y 27.14.44 en 10000 (2-E hasta 1998)
9 y 17- I.Sola 5,20 en pértiga (14-M y 8-E hasta 1968)
9 y 17- D.Ramón 8.15.74 en 3000st. (14-M y 8-E hasta 1980)

11 y 6- R.Estévez 3.30.57 en 1500 (15-M y 4-E hasta 1999)
12 y 17- A.Corgos 8,23 en longitud (16-M y 8-E hasta 1980)
12 y 32- A.Peñalver 8.534 en decathlon (16-M y 12-E hasta 1992)
14 y 31- F.Sánchez V. 8.17.93 en 3000st. (17-M y 11-E hasta 1980)
15 y 9- A.Gómez 2.07.57 en maratón (18-M y 5-E hasta 1997)
15 y 14- I.Viciosa 3.30.94 en 1500 (18-M y 7-E hasta 1998)
17 y 41- T.Barris 3.41.7 en 1500 (20-M y 17-E hasta 1958)
18 y 39- J.J.Torres 8.16.25 en 3000st. (25-M y 16-E hasta 1984)
18 y 9- M.Fiz 2.08.25 en maratón (25-M y 5-E hasta 1996)
18 y 2- L.M.Martín 8.07.44 en 3000st. (25-M y 2-E hasta 1999)

21 y 17- J.Moracho 13.52 en 110v. (26-M y 8-E hasta 1981)
22 y 27- J.A.Redolat 3.31.21 en 1500 (27-M hasta 2001) y 3.31.48 (10-E hasta 2000)
22 y 43- M.Pestano 69,50 en disco (27-M y 18-E hasta 2008)
24 y 17- A.Antón 2.07.57 en maratón (28-M y 8-E hasta 1998)
25 y 27- A.Díaz 3.31.48 en 1500 (28-M y 10-E hasta 2000)
26 y 50- F.J.Benet 8.526 en decathlon (29-M y 23-E hasta 1998)
26 y 12- A.Peña 2.07.34 en maratón (29-M en 2001) y 2.07.47 (6-E hasta 2000)
28 y 22- A.Juzdado 2.08.01 en maratón (32-M hasta 1998) y 2.08.46 (9-E hasta 1996)
28 y 6- J.Rey 2.06.52 en maratón (32-M y 4-E hasta 2006)
30 y ...- L.F.Areta 16,47 en triple (33-M y 24-E hasta 1968)

31 y 50- J.García Ch. 5,75 en pértiga (35-M y 23-E hasta 1990)
31 y ...- A.Ortiz 2,34 en altura (35-M y 24-E hasta 1991)

33 y ..- A.Amorós 29.31.4 en 10000 (36-M y 34-E hasta 1958)
33 y ..- F.Aguilar 28.59.0 en 10000 (36-M y 26-E hasta 1964)
35 y 12- A.García 13.04.64 en 5000 (37-M hasta 1998) y 13.02.54 (6-E hasta 2001)
35 y 22- E.Martín 8.09.09 en 3000st. (37-M y 9-E hasta 2003)
37 y 35- C.Sala 13.44 en 110v. (39-M y 14-E hasta 1987)
37 y 22- F.J.Cortés 2.07.48 en maratón (39-M y 9-E hasta 2001)
39 y 50- A.Prieto 27.37.49 en 10000 (40-M y 23-E hasta 1990)
40 y 14- E.Molina 13.07.34 en 5000 (41-M y 7-E hasta 1997)

41 y 27- C.Pérez 2.17.32 en maratón (42-M y 10-E hasta 1966)
42 y 22- J.Ríos 27.22.20 en 10000 (43-M y 9-E hasta 2000)
42 y 41- J.C.Higuero 3.31.61 en 1500 (43-M y 17-E hasta 2003)
42 y 32- J.L.Martínez 8,37-i en longitud (43-M y 12-E hasta 2005)
45 y ..- M.Martínez 21,47 en peso (44-M y 24-E hasta 2002)
46 y ..- J.González A. 3.40.0 en 1500 (45-M y 29-E hasta 1968)
47 y 27- Anac.Jiménez 13.08.30 en 5000 (47-M y 10-E hasta 1997)
48 y 48- M.Soriano 49.8 en 400v. (48-M y 20-E hasta 1972)
49 y ..- F.Cerrada 13.24.01 en 5000 (50-M y 31-E hasta 1977)
49 y 48- J.Alonso V. 49.00 en 400v. (50-M y 20-E hasta 1987)

(50 atletas)

Complemento hasta 50 atletas (son 52 por empate) de clasificaciones europeas (i) con puestos mundiales peores que 50-M (incluyen hasta el 23-E). En la lista hay como he dicho 7 atletas con .. en la segunda clasificación (puestos peores de 23-E), es decir que son 43 los que han conseguido dicho puesto o mejor, con lo que con estos otros 9 se llega a la cifra de 52 a la que he aludido al principio de este párrafo.

.. y 34- A.Serrano 2.09.13 en maratón (13-E hasta 1994)
.. y 35- C.Cornet 44.96 en 400 (14-E hasta 1989)
.. y 37- M.Pancorbo 13.08.44 en 5000 (15-E hasta 1998)
.. y 37- A.M.Reina 1.43.83 en 800 (15-E hasta 2002)
.. y 39- A.D.Jiménez 8.11.52 en 3000st. (16-E hasta 2001)
.. y 43- J.M.García 2.08.40 en maratón (18-E hasta 1998)
.. y 43- J.C.de la Ossa 27.27.80 en 10000 (18-E hasta 2005)
.. y 46- F.J.García L. 20.6 en 200 (19-E hasta 1972)
.. y 46- J.M.Martínez 27.30.56 en 10000 (19-E hasta 2003)

RESUMEN GENERAL

En el conjunto de las nueve clasificaciones a base de sumar los puestos obtenidos en cada una de ellas).

1 - JOSE LUIS GONZALEZ (1 + 1 + 5 + 2 + 4 + 17 + 10 + 2 + 5)	47	18 - LUIS MIGUEL MARTIN (37 + 24 + 18 + 33 + 29 + 1 + 47 + 18 + 2)	209
2 - FERMIN CACHO (9 + 5 + 16 + 4 + 3 + 1 + 33 + 1 + 1)	73	19 - FRANCISCO SANCHEZ V. (30 + 34 + 11 + 18 + 19 + 44 + 14 + 14 + 31)	215
3- REYES ESTEVEZ (18 + 16 + 8 + 6 + 7 + 1 + 5 + 11 + 6)	78	20 - ANTONIO PRIETO (7 + 11 + 18 + 22 + 16 + 44 + 10 + 39 + 50)	217
4 - JOSE MANUEL ABASCAL (18 + 8 + 11 + 7 + 4 + 17 + 19 + 4 + 9)	97	21 - JOSE ANTONIO REDOLAT (24 + 37 + 29 + 29 + 23 + 1 + 33 + 22 + 27)	225
ANTONIO CORGOS (9 + 10 + 2 + 3 + 7 + 30 + 1 + 12 + 17)	97	22 - MARIO PESTANO (42 + 29 + 18 + 13 + 4 + 30 + 47 + 22 + 43)	248
6 - MARIANO HARO (1 + 7 + 18 + 19 + 7 + 30 + 14 + 3 + 6)	105	23 - CARLOS SALA (18 + 26 + 5 + 12 + 50 + 68 + 1 + 37 + 35)	251
7 - JAVIER MORACHO (18 + 17 + 5 + 8 + 23 + 1 + 10 + 21 + 17)	120		
8 - MANUEL MARTINEZ (9 + 3 + 1 + 1 + 7 + 1 + 1 + 45 + 53)	121	La continuación es así:	
9 - MARTIN FIZ (7 + 6 + 38 + 28 + 1 + 1 + 14 + 18 + 9)	123	24- Julio Rey, 25- Alberto Juzdado, 26- Juan Carlos Higuero, 27- Andrés Díaz, 28-Arturo Ortiz, 29- J.García Ch., 30- E.Molina, 31- J.Alonso V. ...	
10 - ABEL ANTON (1 + 2 + 11 + 20 + 35 + 17 + 1 + 24 + 17)	128		
11 - ELISEO MARTIN (14 + 14 + 2 + 5 + 23 + 17 + 5 + 35 + 22)	137		
12 - ANTONIO PEÑALVER (30 + 25 + 11 + 11 + 7 + 17 + 19 + 12 + 32)	164		
13 - ALEJANDRO GOMEZ (9 + 9 + 51 + 29 + 19 + 17 + 33 + 15 + 9)	191		
14 - ISAAC VICIOSA (24 + 27 + 29 + 24 + 23 + 17 + 19 + 15 + 14)	192		
15 - DOMINGO RAMON (42 + 30 + 18 + 14 + 16 + 30 + 19 + 9 + 17)	195		
16 - JAVIER ALVAREZ S. (4 + 4 + 38 + 38 + 7 + 30 + 58 + 5 + 14)	198		
17 - ALBERTO GARCIA (14 + 21 + 18 + 23 + 50 + 17 + 14 + 35 + 12)	204		

LAS ATLETAS ESPAÑOLAS EN EL RÁNKING MUNDIAL Y EUROPEO PERIODO 1929-2008

Pruebas olímpicas (entre las 100 primeras del mundo)

José María García

NOTA: Se recogen las 40 mejores atletas aproximadamente en cada apartado (o algunas más si hay empates).

La fecha inicial es 1929, porque ese es el primer año de actividad femenina española (aunque ninguna atleta de este primer período 1929-41* logró situarse en las listas mundiales y europea en puestos mejores que los de los tope aquí compilados, lo mismo que las del período siguiente 1959-68, siendo 1969 el año en que comienza la presencia de nuestras atletas entre las 100 primeras, y 1974 es el año en que Carmen Valero consigue un puesto entre las 20 primeras.

* = Entre 1942 y 1958 no hubo actividad atlética femenina en España (con excepción de unas pocas pruebas en Barcelona en 1947-48 que pueden considerarse anecdóticas).

a) número de marcas en varias pruebas:			
1-	M.Domínguez	27 (5 pr.)	23- R.Colorado
			M.J.Mardomingo
			M.Ramos
			M.L.Larraga
2-	S.Myers	21 (4 pr.)	D.Pedrares
			R.Beitia
3-	A.I.Alonso	17 (3 pr.)	29- C.Pérez
	N.Fernández	17 (3 pr.)	N.Montalvo
5-	M.Zúñiga	15 (2 pr.)	N.Agirre
	J.Vaquero	15 (3 pr.)	C.Montaner
	C.Castrejana	15 (3 pr.)	M.Chilla
8-	R.Ríos	14 (3 pr.)	34- C.Petite
9-	N.Rodríguez	13 (3 pr.)	A.Piedra
	M.de la Puente	13 (1 pr.)	B.Castells
	G.Alozie	13 (3 pr.)	Z.Fuentes-Pila
12-	B.Lacambra	12 (3 pr.)	38- M.Pont
	E.Estévez	12 (3 pr.)	M.Abel
	C.Paredes	12 (1 pr.)	M.Míguez
	T.Recio	12 (3 pr.)	A.Matejkova
	M.Mendía	12 (1 pr.)	42- A.Barreiro
17-	C.Valero	11 (3 pr.)	M.M.Sánchez
	M.Pujol	11 (3 pr.)	M.Peinado
	B.Santiago	11 (3 pr.)	(44 atletas)
	M.Martínez	11 (2 pr.)	
	D.Cervantes	11 (1 pr.)	
	I.Quintanal	11 (2 pr.)	

ATLETAS ESPAÑOLAS RÁNKING MUNDIAL Y EUROPEO PERIODO 1929-2008

b) puntuación en varias pruebas (100 a la primera, 99 a la segunda hasta 1 al centésima):

1- M.Domínguez	1.874 (5 pr.)
2- S.Myers	1.391 (4 pr.)
3- J.Vaquero	1.059 (3 pr.)
4- M.Zúñiga	939 (2 pr.)
5- N.Fernández	854 (3 pr.)
6- G.Alozie	853 (3 pr.)
7- C.Castrejana	832 (3 pr.)
8- M.Martínez	828 (2 pr.)
9- C.Paredes	781 (1 pr.)
10- N.Rodríguez	768 (3 pr.)
11- R.Beitia	761 (1 pr.)
12- M.Mendía	737 (1 pr.)
13- C.Montaner	718 (1 pr.)
14- A.I.Alonso	694 (3 pr.)
15- N.Montalvo	662 (2 pr.)
16- R.Ríos	648 (3 pr.)
17- M.Chilla	628 (1 pr.)
18- C.Valero	580 (3 pr.)
19- D.Cervantes	564 (1 pr.)
20- N.Agirre	563 (1 pr.)
21- T.Recio	542 (3 pr.)
22- M.Pujol	540 (3 pr.)
23- M.de la Puente	528 (1 pr.)
24- R.Colorado	478 (3 pr.)
25- M.Ramos	446 (1 pr.)
26- Z.Fuentes-Pila	402 (3 pr.)
27- B.Castells	398 (1 pr.)
28- M.J.Mardomingo	394 (1 pr.)
29- ML.Larraga	382 (4 pr.)
30- E.Estévez	372 (4 pr.)
31- M.Pont	368 (2 pr.)
32- C.Pérez	367 (4 pr.)
33- B.Santiago	342 (3 pr.)
M.M.Sánchez	342 (1 pr.)
35- B.Lacambra	335 (3 pr.)
36- I.Quintanal	318 (2 pr.)
37- R.M.Morato	316 (2 pr.)
38- M.Abel	309 (2 pr.)
39- M.Míguez	308 (1 pr.)
40- M.Alonso	288 (1 pr.)
41- I.Fuentes-Pila	282 (1 pr.)
42- C.Olivero	279 (1 pr.)
43- D.Pedrares	271 (1 pr.)

c) número de marcas en una sola prueba:

1- M.de la Puente

13 (peso)

2- C.Paredes
M.Mendía

12 (triple)
12 (altura)

4- D.Cervantes
C.Castrejana

11 (pértiga)
11 (triple)

6- M.J.Mardomingo
M.Ramos
M.Domínguez
D.Pedrares
R.Beitia

10 (100v.)
10 (peso)
10 (3000)
10 (martillo)
10 (altura)

11- M.Zúñiga
N.Fernández
M.Martínez
N.Agirre
C.Montaner
M.Chilla

9 (1500)
9 (1500)
9 (800)
9 (pértiga)
9 (longitud)
9 (jabalina)

17- A.I.Alonso
N.Rodríguez
G.Alozie
I.Quintanal
B.Castells

8 (maratón)
8 (1500)
8 (100v.)
8 (peso)
8 (martillo)

22- M.Pujol
S.Myers
J.Vaquero
R.Ríos
M.Míguez
T.Recio
N.Montalvo
A.Matejkova

7 (400v.)
7 (100 y 400)
7 (3000)
7 (maratón)
7 (jabalina)
7 (10000)
7 (longitud)
7 (disco)

30- C.Valero
R.Colorado
B.Lacambra
E.Estévez
A.Barreiro
M.M.Sánchez
M.Peinado

6 (1500)
6 (400v.)
6 (400)
6 (3000)
6 (disco)
6 (pértiga)
6 (heptathlon)

37- C.Pérez
S.Godall
M.Pont
M.Alonso
I.Mariezkurrena
E.Paniagua
I.Clopes
B.Santiago
C.Petite
M.L.Larraga

5 (400v.)
5 (disco)
5 (maratón)
5 (400v.)
5 (jabalina)
5 (400v.)
5 (heptathlon)
5 (5000)
5 (3000)
5 (10000)

(46 atletas)

Marta Domínguez



d) puntuación en una sola prueba (100 a la primera, 99 a la segunda hasta 1 a la centésima):

1- C.Paredes	781 (triple)
2- C.Castrejana	761 (triple)
R.Beitia	761 (altura)
4- M.Domínguez	758 (3000)
5- M.Mendía	737 (altura)
6- M.Martínez	720 (800)
7- C.Montaner	718 (longitud)
8- M.Chilla	628 (jabalina)
9- M.Zúñiga	620 (1500)
N.Fernández	620 (1500)
11- N.Rodríguez	605 (1500)
12- S.Myers	591 (400)
13- G.Alozie	572 (100v.)
14- N.Montalvo	567 (longitud)
15- D.E.Cervantes	564 (pértiga)
16- N.Agirre	563 (pértiga)
17- M.d.la Puente	528 (peso)
18- M.Ramos	446 (peso)
19- J.Vaquero	406 (5000)
20- R.Ríos	401 (maratón)
21- B.Castells	398 (martillo)
22- M.J.Mardomingo	394 (100v.)
23- A.I.Alonso	374 (maratón)
24- R.Colorado	364 (400v.)
25- M.Pujol	362 (400v.)
26- M.Pont	346 (maratón)
27- M.M.Sánchez	342 (pértiga)
28- M.Míguez	308 (jabalina)
29- M.Alonso	288 (400v.)
R.M.Morato	288 (3000st.)
31- C.Valero	282 (3000)
I.Fuentes-Pila	282 (1500)
33- C.Olivero	279 (400v.)
34- D.Pedrares	271 (martillo)
35- C.Pérez	270 (400v.)
36- T.Recio	261 (5000)
37- B.Lacambra	249 (400)
38- A.López	238 (100v.)
39- M.L.Larraga	236 (10000)
40- I.Quintanal	228 (peso)
41- Z.Fuentes-Pila	214 (3000st.)
42- A.Matejkova	208 (disco)
43- P.Fernández	205 (5000)
B.Santiago	205 (5000)
45- M.I.Abel	204 (10000)

e) mejor clasificación mundial anual:

1- A.I.Alonso 2.26.51 en maratón (2 en 1995)
N.Montalvo 7,06 en longitud (2 en 1999)
3- M.Domínguez 8.28.80 en 3000 (3 en 2000)
G.Alozie 12.60 en 100v. (3 en 2002)
C.Montaner 6,92 en longitud (3 en 2005)
6- J.Vaquero 14.44.95 en 5000 (4 en 1996)
M.Martínez 1.57.62 en 800 (4 en 2007)
J.Onyia 12.50 en 100v. (4 en 2008)
9- S.Myers 49.67 en 400 (5 en 1991)
R.Beitia 1,99i-2,02 en altura (5 en 2005-07)
11- N.Rodríguez 3.59.51 en 1500 (6 en 2005)
12- M.Zúñiga 1.58.49 en 800 y 4.00.59 en 1500 (7 en 1989 y 1992)
R.M.Morato 9.26.23 en 3000st. (7 en 2007)
14- M.Chilla 63,20 en jabalina (10 en 2006)
15- C.Castrejana 14,51-14,60-14,64i en triple (12 en 2002-05-07)
M.Mendía 1,95-i en altura (12 en 2005)
D.Checa 4.02.77 en 1500 (12 en 2008)
18- M.Pont 2.27.53 en maratón (13 en 1996)
19- R.Ríos 2.28.20 en maratón (14 en 1995)
20- C.Paredes 14,30 en triple (15 en 1994)
N.Fernández 4.03.63 en 1500 (15 en 2008)
22- C.Valero 4.11.61 en 1500 (17 en 1974)
N.Agirre 4,45 en pértiga (17 en 2003)
24- C.Pérez 55.55 en 400v. (18 en 1990)
A.A.Menéndez 4.04.59 en 1500 (18 en 1999)
26- T.Recio 31.43.80 en 10000 (19 en 1999)
M.L.Larraga 31.45.85 en 10000 (19 en 2002)
28- Z.Fuentes-Pila 9.40.36-9.29.40 en 3000st. (21 en 2006-08)
29- R.Colorado 58.2 en 400v. (22 en 1977)
C.Olivero 55.27 en 400v. (22 en 2005)
I.Fuentes-Pila 4.04.44 en 1500 (22 en 2008)
32- M.J.Mardomingo 12.89 en 100v. (23 en 1996)
33- M.Pujol 57.34 en 400v. (24 en 1980)

ATLETAS ESPAÑOLAS RÁNKING MUNDIAL Y EUROPEO PERIODO 1929-2008

- | | |
|--|--|
| <p>P.Fernández 16.08.2 en 5000 (24 en 1981)</p> <p>35- M.Alonso 55.45-55.49 en 400v. (25 en 1996-97)</p> <p>36- D.Cervantes 4,25-4,46i en pértiga (26 en 1999-2004)
G.González 31.46.4 en 10000 (26 en 2000)
I.Quintanal 18,20 en peso (26 en 2007)</p> <p>39- E.Urrutia 15.19.68 en 5000 (27 en 1998)
A.López 12.89 en 100v. (27 en 2003)</p> <p>41- M.L.Muñoz 2.28.59 en maratón (28 en 1996)</p> <p>42- A.García 4.04.64 en 1500 (29 en 2002)</p> <p>43- B.Castells 68,87 en martillo (30 en 2004)</p> | <p>M.Abel 2.26.58 en maratón (11 en 2002)
A.López 12.89 en 100v. (11 en 2003)
M.Mendía 1,95-i en altura (11 en 2005)</p> <p>29- P.Fernández 16.08.2 en 5000 (12 en 1981)
C.Paredes 14,05 en triple (12 en 1993)
E.Urrutia 15.19.68 en 5000 (12 en 1998)</p> <p>32- B.Santiago 15.11.01 en 5000 (13 en 2001)
N.Agirre 4,45 en pértiga (13 en 2003)
Z.Fuentes-Pila 9.40.36-9.29.40 en 3000st. (13 en 2006-08)</p> <p>35- C.Valero 4.11.61 en 1500 (14 en 1974)
M^a Luisa Muñoz 2.28.59 en maratón (14 en 1996)
A.A.Menéndez 4.04.59 en 1500 (14 en 1999)
Y.Centeno 31.49.58 en 10000 (14 en 2003)
I.Quintanal 18,20 en peso (14 en 2007)</p> <p>40- C.Fuentes 32.26.66 en 10000 (15 en 1995)
G.González 31.46.4 en 10000 (15 en 2000)</p> <p>42- E.Estévez 15.44.33 en 5000 (16 en 1991)
I.Fuentes-Pila 4.04.44 en 1500 (16 en 2008)</p> <p>44- R.Colorado 58.2 en 400v. (17 en 1977)</p> <p>45- D.E.Cervantes 4,25-4,46i en pértiga (18 en 1999-2004)
I.Checa 32.07.78 en 10000 (18 en 2008)
(46 atletas)</p> |
| f) mejor clasificación europea anual: | |
| <p>1- J.Vaquero 31.14.51 en 10000 (1 en 1997)
N.Montalvo 7,06 en longitud (1 en 1999)
G.Alozie 12.60 en 100v. (1 en 2002)
M.Martínez 1.57.62 en 800 (1 en 2007)
J.Onyia 12.50 en 100v. (1 en 2008)</p> <p>6- S.Myers 50.33 en 400 (2 en 1994)
A.I.Alonso 2.26.51 en maratón (2 en 1995)
M.Domínguez 14.48.33 en 5000 (2 en 2003)</p> <p>9- C.Montaner 6,89-6,92 en longitud (3 en 2002-05)</p> <p>10- M.Zúñiga 4.00.59 en 1500 (4 en 1992)
R.Beitia 1,99-i en altura (4 en 2005)
R.M.Morato 9.26.23 en 3000st. (4 en 2007)</p> <p>13- M.Pont 2.27.53 en maratón (5 en 1996)
N.Rodríguez 3.59.51 en 1500 (5 en 2005)</p> <p>15- R.Ríos 2.29.00 en maratón (6 en 1994)
T.Recio 31.43.80 en 10000 (6 en 1999)
D.Checa 14.55.71 en 5000 (6 en 2008)</p> <p>18- M.L.Larraga 31.45.85 en 10000 (7 en 2002)
C.Castrejana 14,60 en triple (7 en 2005)</p> <p>20- M.Chilla 63,20 en jabalina (8 en 2006)</p> <p>21- C.Olivero 55.27 en 400v. (9 en 2005)</p> <p>22- M.J.Mardomingo 12.89 en 100v. (10 en 1996)
N.Fernández 4.03.63 en 1500 (10 en 2008)</p> <p>24- C.Pérez 55.55 en 400v. (11 en 1990)
M.Alonso 55.49 en 400v. (11 en 1997)</p> | <p>g) mayor número de años de diferencia entre la primera y última presencia en el ranking mundial:</p> <p>1- A.I.Alonso 17 años (5000/83-maratón/2000)</p> <p>2- M.Pujol 13 años (400v./77-1500/90)
L.Larraga 13 años (5000/91-10000/2004)
M.Domínguez 13 años (1500/95-2008)
C.Castrejana 13 años (altura/95-triple/2008)</p> <p>6- M.de la Puente 12 años (peso/95-2007)
M.Mendía 12 años (altura/96-2008)
D.Cervantes 12 años (pértiga/96-2008)</p> <p>9- R.Colorado 11 años (400/77-800/88)
M.Zúñiga 11 años (800/88-1500/99)
C.Paredes 11 años (triple 90/2001)
R.Ríos 11 años (maratón/92-10000/2003)
R.Beitia 11 años (altura/97-2008)</p> <p>14- N.Fernández 10 años (800/98-2008)</p> |

15- M.J.Mardomingo 9 años (100v./89-98)
 M.Ramos 9 años (peso/90-99)
 D.Pedrares 9 años (martillo/97-2006)
 N.Rodríguez 9 años (99-2008)
 N.Agirre 9 años (pértiga/99-2008)

A.Barreiro 6 años (disco/91-97)
 M.Míguez 6 años (jabalina/96-2002)
 A.Piedra 6 años (3000/98-5000/2004)
 A.Matejkova 6 años (disco/2000-06)
 I.Fuentes-Pila 6 años (1500/2002-08)
 Z.Fuentes-Pila 6 años (1500/2002-3000st./2008)

20- S.Myers 8 años (100/88-96)
 M.M.Martínez 8 años (altura/90-98)
 J.Vaquero 8 años (3000/91-99)
 M.Martínez 8 años (800/2000-08)
 C.Montaner 8 años (longitud/2000-08)
 I.Quintanal 8 años (peso/2000-08)
 M.Chilla 8 años (jabalina/2000-08)

40- C.Valero 5 años (1500/73-78)
 C.Pérez 5 años (400v./85-90)
 E.Estévez 5 años (3000/89-94)
 M.Alonso 5 años (400v./92-97)
 M.L.Muñoz 5 años (maratón/93-98)
 M.Pont 5 años (maratón/93-98)
 I.Clopes 5 años (heptathlon/95-2000)
 C.Petite 5 años (3000/98-5000/2003)
 B.Santiago 5 años (3000/98-10000/2003)
 M.Abel 5 años (10000/98-maratón/2003)
 E.Desviat 5 años (800/2003-08)
 E.Arias 5 años (1500/2003-3000st./2008)
 A.Aguilar 5 años (10000/2003-maratón/2008)
 (52 atletas)

27- T.Recio 7 años (10000/94-2001)
 M.M.Sánchez 7 años (pértiga/98-2005)
 N.Montalvo 7 años (longitud/99-2006)
 G.Alozie 7 años (100v./2001-08)
 B.Castells 7 años (martillo/2001-08)
 M.Peinado 7 años (heptathlon/2001-08)

33- B.Lacambra 6 años (400/85-91)

h-i) Mejores clasificaciones en el ranking mundial y europeo de todos los tiempos (HASTA EL FIN DEL AÑO DE REALIZACION DE LA MARCA):

1 y 1- J.Vaquero 14.44.95 en 5000 (7-M y 6-E hasta 1996)
 2 y 2- M.Domínguez 9.21.76 en 3000st. (13-M y 7-E hasta 2008)
 3 y 3- R.M.Morato 9.26.23 en 3000st. (16-M y 8-E hasta 2007)
 4 y 6- C.Paredes 14,30 en triple (19-M y 16-E hasta 1994)
 5 y 7- S.Myers 49.67 en 400 (22-M y 17-E hasta 1991)
 5 y 8- R.Beitia 2,02 en altura (22-M y 19-E hasta 2007)
 7 y 4- J.Onyia en 100v. (25-M y 14-E hasta 2008)
 8 y 14- N.Montalvo 7,06 en longitud (27-M y 23-E hasta 1999)
 9 y 15- C.Valero 4.11.61 en 1500 (28-M y 24-E hasta 1974)
 10 y 11- R.Colorado 58.2 en 400v. (29-M y 21-E hasta 1977)

11 y 13- D.E.Cervantes 4,25 en pértiga (31-M y 22-E hasta 1999)
 11 y 10- G.Alozie 12.60 en 100v. (31-M hasta 2002) y 12.57 (20-E hasta 2004)
 13 y 11- N.Agirre 4,45 en pértiga (34-M hasta 2003) y 4,56-i (21-E hst.2007)
 13 y 16- M.Chilla 63,20 en jabalina (34-M y 25-E hasta 2006)
 15 y 5- A.I.Alonso 2.26.51 en maratón (36-M y 15-E hasta 1995)
 16 y 8- Z.Fuentes-Pila 9.29.40 en 3000st. (38-M y 19-E hasta 2008)
 16 y 16- M.M.Sánchez 4,30 en pértiga (39-M y 25-E hasta 2000)
 18 y 21- C.Castrejuna 14,51 en triple (41-M hasta 2002) y 14,60 (32-E h.2005)
 19 y 20- B.Castells 68,87 en martillo (43-M y 30-E hasta 2004)
 20 y 26- M.Pujol 57.34 en 400v. (45-M y 38-E hasta 1980)

21 y 22- C.Pérez 55.23 en 400v. (46-M y 34-E hasta 1988)
 22 y 22- M.Míguez 59,02 en jabalina (53-M y 34-E hasta 2000)
 23 y 36- M.Zúñiga 1.57.45 en 800 (54-M hasta 1988) y 4.00.59 en 1500 (49-E hasta 1992)
 24 y 25- D.Martín 9.47.52 en 3000st. (58-M y 35-E hasta 2006)
 25 y 18- M.Pont 2.27.53 en maratón (64-M y 26-E hasta 1996)
 25 y 34- S.Reguela 55,96 en martillo (64-M y 48-E hasta 1995)

25 y 27- Y.González 9.56.22 en 3000st. (64-M y 40-E hasta 2004)
 28 y 27- Pilar Fernández 15.55.03 en 5000 (70-M y 40-E hasta 1982)
 28 y 22- R.Ríos 2.28.20 en maratón (70-M y 34-E hasta 1995)
 28 y 32- Paula Fernández 4,10 en pértiga (70-M y 47-E hasta 1999)

31 y 32- N.Rodríguez 3.59.51 en 1500 (71-M y 47-E hasta 2005)
 32 y 41- C.Montaner 6,92 en longitud (72-M y 55-E hasta 2005)
 33 y 34- I.Mariezkurrena 57,50 en jabalina (73-M y 48-E hasta 2000)
 34 y 31- D.Pedrares 61,28 en martillo (78-M y 46-E hasta 1999)
 35 y 37- T.Sanfablo 9.51.05 en 3000st. (79-M y 50-E hasta 2006)
 36 y 19- D.Checa 14.55.71 en 5000 (92-M y 28-E hasta 2008)
 37 y 27- T.Recio 31.43.80 en 10000 (93-M y 40-E hasta 1999)
 37 y 43- M.Alonso 55.45 en 400v. (93-M y 56-E hasta 1996)
 39 y 48- M.Martínez 1.57.62 en 800 (97-M y 72-E hasta 2007)
 40 y 44- Urbina 9.49.03 en 3000st. (98-M y 58-E hasta 2007)

41 y 47- M.J.Mardomingo 12.89 en 100v. (99-M y 69-E hasta 1996)
 42 y 45- S.Sarmiento 10.10.39 en 3000st. (100-M y 62-E hasta 2003)
 43 y 49- M.Mendía 1,96-i en altura (103-M y 76-E hasta 2004)

Complemento hasta 49 atletas de clasificaciones europeas (i) con puestos mundiales peores que 104-M (pero mejores que 77-E).

.. y 30- M.Abel 2.26.58 en maratón (42-E hasta 2002)
 .. y 38- G.González 31.46.4 en 10000 (52-E hasta 2000)
 .. y 39- M.L.Muñoz 2.28.59 en maratón (53-E hasta 1996)
 .. y 39- B.Santiago 15.11.01 en 5000 (53-E hasta 2001)
 .. y 41- M.L.Larraga 31.45.85 en 10000 (55-E hasta 2002)
 .. y 46- E.Urrutia 15.19.68 en 5000 (66-E hasta 1998)



RESUMEN GENERAL

En el conjunto de las nueve clasificaciones a base de sumar los puestos obtenidos en cada una de ellas).

1 - MARTA DOMINGUEZ (1 + 1 + 6 + 4 + 3 + 6 + 2 + 2 + 2)	27	18 - NAROA AGIRRE (29 + 20 + 11 + 16 + 22 + 32 + 15 + 13 + 11)	169
2 - JULIA VAQUERO (5 + 3 + 22 + 19 + 6 + 1 + 20 + 1 + 1)	78	19 - ROSA COLORADO (23 + 24 + 30 + 24 + 29 + 44 + 9 + 10 + 11)	204
3 - RUTH BEITIA (23 + 11 + 6 + 2 + 9 + 10 + 9 + 5 + 8)	83	20 - CARMEN VALERO (17 + 18 + 30 + 31 + 22 + 35 + 40 + 9 + 15)	217
4 - SANDRA MYERS (2 + 2 + 22 + 12 + 9 + 6 + 20 + 5 + 7)	85	MONTSERRAT PUJOL (17 + 22 + 22 + 25 + 33 + 50 + 2 + 20 + 26)	217
ANA ISABEL ALONSO (3 + 14 + 17 + 23 + 1 + 6 + 1 + 15 + 5)	85	22 - TERESA RECIO (12 + 21 + 22 + 36 + 26 + 15 + 27 + 37 + 27)	223
6 - CONCEPCION PAREDES (12 + 9 + 2 + 1 + 20 + 29 + 9 + 4 + 6)	92	23 - MARIA JOSE MARDOMINGO (23 + 28 + 6 + 22 + 32 + 22 + 15 + 41 + 47)	236
CARLOTA CASTREJANA (5 + 7 + 4 + 2 + 15 + 18 + 2 + 18 + 21)	92	24 - MONICA PONT (38 + 31 + 37 + 26 + 18 + 13 + 40 + 25 + 18)	246
8 - GLORY ALOZIE (9 + 6 + 17 + 13 + 3 + 1 + 27 + 11 + 10)	97		
9 - MAYTE ZUÑIGA (5 + 4 + 11 + 9 + 12 + 10 + 9 + 23 + 36)	119	La continuación es así:	
10 - NIURKA MONTALVO (29 + 15 + 22 + 14 + 1 + 1 + 27 + 8 + 14)	131	25- Cristina Pérez, 26- Berta Castells, 27- María Luisa Larraga, 28- María Mar Sánchez	
11 - MERCEDES CHILLA (29 + 17 + 11 + 8 + 14 + 20 + 20 + 13 + 16)	148	Vitoria, octubre 2009 JOSE MARIA GARCIA	
12 - NATALIA RODRIGUEZ (9 + 10 + 17 + 11 + 11 + 13 + 15 + 31 + 32)	149		
13 - MAYTE MARTINEZ (17 + 8 + 11 + 6 + 6 + 1 + 20 + 39 + 48)	156		
14 - ROCIO RIOS (8 + 16 + 22 + 20 + 19 + 15 + 9 + 28 + 22)	159		
15 - CONCEPCION MONTANER (29 + 13 + 11 + 7 + 3 + 9 + 20 + 32 + 41)	165		
16 - DANA CERVANTES (17 + 19 + 4 + 15 + 36 + 45 + 6 + 11 + 13)	166		
17- MARTA MENDIA (12 + 12 + 2 + 5 + 15 + 24 + 6 + 43 + 49)	168		

MARCHADORES ESPAÑOLES EN EL RÁNKING MUNDIAL Y EUROPEO PERIODO 1921-2008

Pruebas olímpicas 20 y 50km (entre los 100 primeros del mundo)



José María García
garcilaso1@teleline.es

A) Número de marcas en las dos pruebas:

1- J.Marín	26 (2 pr.)
2- J.Llopart	20 (2 pr.)
D.Plaza	20 (2 pr.)
4- J.A.García	19 (2 pr.)
5- V.Massana	16 (2 pr.)
6- A.Marín	14 (2 pr.)
7- M.Odriozola	13 (2 pr.)
8- M.Alcalde	12 (2 pr.)
F.J.Fernández	12 (1 pr.)
10- B.Labrador	11 (1 pr.)
S.Pérez	11 (1 pr.)
J.M.Molina	11 (2 pr.)
13- M.A.Prieto	10 (2 pr.)
J.Barroso	10 (2 pr.)
15- M.Avellaneda	9 (1 pr.)
16- A.Jorba	8 (2 pr.)
J.A.Cambil	8 (2 pr.)
18- J.I.Díaz	7 (2 pr.)
F.J.Pinardo	7 (1 pr.)
20- D.Márquez	6 (1 pr.)

B) Puntuación en las dos pruebas (100 al primero, 99 al segundo hasta 1 al centésimo):

1- J.Marín	1.805
2- J.A.García	1.619
3- J.Llopart	1.338
4- D.Plaza	1.304
V.Massana	1.304
6- F.J.Fernández	1.060
7- M.Odriozola	984
8- S.Pérez	804
9- J.M.Molina	731
10- A.Marín	656
11- B.Labrador	610
12- M.Alcalde	544

13- M.A.Prieto	539
14- M.Avellaneda	536
15- J.Barroso	435
16- A.Jorba	410
17- F.J.Pinardo	408
18- J.A.Cambil	362
19- J.D.Domínguez	284
20- J.I.Díaz	282

C) Número de marcas en una sola prueba:

1- J.A.García	18 (50k)
2- J.Llopart	15 (50k)
3- D.Plaza	14 (20k)
4- J.Marín	13 (20k-50k)
A.Marín	13 (50k)
6- F.J.Fernández	12 (20k)
7- M.Alcalde	11 (50k)
B.Labrador	11 (50k)
M.Odriozola	11 (50k)
S.Pérez	11 (50k)
11- J.M.Molina	10 (20k)
12- V.Massana	9 (20k)
M.Avellaneda	9 (50k)
14- M.A.Prieto	8 (20k)
J.Barroso	8 (50k)
16- A.Jorba	7 (50k)
F.J.Pinardo	7 (50k)
18- D.Márquez	6 (20k)
19- F.Ruiz	5 (50k)
D.Sánchez	5 (50k)
J.I.Díaz	5 (20k)

D) Puntuación en una sola prueba (100 al primero, 99 al segundo hasta 1 al centésimo):

1- J.A.García	1.605 (50k)
2- J.Llopart	1.198 (50k)

MARCHADORES ESPAÑOLES EN EL RÁNKING MUNDIAL Y EUROPEO 1921-2008

3- F.J.Fernández	1.060 (20k)
4- J.Marín	948 (50k)
5- M.Odrozola	894 (50k)
6- D.Plaza	834 (20k)
7- S.Pérez	804 (50k)
8- J.M.Molina	661 (20k)
9- V.Massana	658 (20k)
10- A.Marín	655 (50k)
11- B.Labrador	610 (50k)
12- M.Alcalde	541 (50k)
13- M.Avellaneda	536 (50k)
14- F.J.Pinaro	408 (50k)
15- A.Jorba	390 (50k)
16- M.A.Prieto	389 (20k)
17- J.Barroso	374 (50k)
18- D.Márquez	252 (20k)
19- J.A.González	231 (50k)
20- J.D.Domínguez	224 (20k)

E) Mejor clasificación mundial anual:

1- J.Marín 3.43.35-3.40.46 en 50k (1 en 1980-83)
J.A.García 3.41.41-3.39.54 en 50k (1 en 1993-97)
V.Massana 3.38.43 en 50k (1 en 1994)
F.J.Fernández 1.17.22 en 20k (1 en 2002)
5- J.Llopart 3.45.55 en 50k (3 en 1980)
J.Barroso 3.48.08 en 50k (3 en 1992)
7- B.Labrador 3.46.46 en 50k (7 en 1993)
M.Odrozola 3.45.22 en 50k (7 en 2001)
9- D.Plaza 3.49.31-3.44.24 en 50k (8 en 1992-95)
J.M.Molina 1.20.18 en 20k (8 en 2002)
11- S.Pérez 3.45.55 en 50k (11 en 1998)
12- D.Marquez 1.19.46 en 20k (12 en 2003)
13- M.Alcalde 3.50.48 en 50k (13 en 1987)
14- M.A.Prieto 1.21.36 en 20k (14 en 1986)
15- A.Marín 3.52.16 en 50k (15 en 1987)
16- J.D.Domínguez 1.20.15 en 20k (17 en 2003)
17- M.Avellaneda 3.49.35 en 50k (20 en 2003)
F.J.Pinaro 3.50.53 en 50k (20 en 2007)
19- J.A.González 3.49.01 en 50k (21 en 2004)
20- J.A.Cambil 3.51.32 en 50k (22 en 2006)

F) Mejor clasificación europea anual:

1- J.Llopart 3.44.33 en 50k (1 en 1979)

H-I) Mejores clasificaciones en el ranking mundial y europeo de todos los tiempos (hasta el fin del año de realización de la marca):

1 y 1- J.Marín 3.40.46 en 50k (1-M y 1-E hasta 1983)
1 y 1- F.J.Fernández 1.17.22 en 20k (1-M y 1-E hasta 2002)
3 y 1- J.Llopart 3.44.33 en 50k (4-M y 1-E hasta 1979)
3 y 4- V.Massana 3.38.43 en 50k (4-M y 4-E hasta 1994)
5 y 5- J.A.García 3.39.54 en 50k (6-M y 6-E hasta 1997)
6 y 6- M.Odrozola 3.42.03 en 50k (31-M y 27-E hasta 2003) y 3.41.47 (33-M, pero 23-E, hasta 2005)

J.Marín 3.43.35-3.40.46 en 50k (1 en 1980-83)
J.A.García 3.41.41-3.39.54 en 50k (1 en 1993-97)
V.Massana 3.38.43 en 50k (1 en 1994)
F.J.Fernández 1.17.22-1.17.52 en 20k (1 en 2002-05)
6- J.Barroso 3.48.08 en 50k (2 en 1992)
7- M.Odrozola 3.45.22 en 50k (4 en 2001)
8- D.Marquez 1.19.46 en 20k (5 en 2003)
9- D.Plaza 3.44.24 en 50k (6 en 1995)
10- B.Labrador 3.46.46 en 50k (7 en 1993)
J.M.Molina 1.20.18 en 20k (7 en 2002)
J.D.Domínguez 1.20.15 en 20k (7 en 2003)
13- S.Pérez 3.46.52 en 50k (8 en 2001)
14- M.A.Prieto 1.21.36 en 20k (11 en 1986)
15- M.Alcalde 3.50.48 en 50k (12 en 1987)
J.A.González 3.49.01 en 50k (12 en 2004)
J.A.Cambil 3.51.32 en 50k (12 en 2006)
18- A.Marín 3.52.16 en 50k (13 en 1987)
F.J.Pinaro 3.50.53 en 50k (13 en 2007)
20- M.Avellaneda 3.50.29 en 50k (14 en 2001)
J.I.Díaz 3.51.09 en 50k (14 en 2005)

G) Mayor número de años de diferencia entre la primera y última presencia en el ranking mundial:

1- J.Marín 17 años (50k/76-93)
J.A.García 17 años (50k/91-08)
3- J.Llopart 14 años (50k/78-92)
4- A.Marín 13 años (50k/86-99)
D.Plaza 13 años (20k/87-00)
6- B.Labrador 12 años (50k/89-01)
7- M.Alcalde 11 años (50k/80-91)
V.Massana 11 años (20k/90-50k/01)
F.J.Fernández 11 años (20k/97-08)
M.Odrozola 11 años (50k/97-08)
S.Pérez 11 años (50k/97-08)
12- J.A.Cambil 10 años (20k/98-50k/08)
13- J.Barroso 9 años (20k/89-50k/98)
J.M.Molina 9 años (20k/99-08)
F.J.Pinaro 9 años (50k/99-08)
16- M.Avellaneda 8 años (50k/98-06)
17- M.A.Prieto 7 años (20k/85-92)
18- A.Jorba 6 años (50k/75-81)
F.Ruiz 6 años (50k/89-95)
D.Márquez 6 años (20k/98-04)
D.Sánchez 6 años (50k/98-04)

José Marín



7 y 7- M.A.Prieto 1.21.36 en 20k (33-M y 25-E hasta 1986)
 8 y 8- D.Plaza 3.44.24 en 50k (36-M y 28-E hasta 1995)
 9 y 9- B.Labrador 3.46.46 en 50k (43-M y 36-E hasta 1993)
 9 y 10- A.Jorba 3.57.14 en 50k (43-M y 37-E hasta 1979)
 11 y 11- M.Alcalde 3.50.48 en 50k (45-M y 38-E hasta 1987)
 12 y 13- J.Barroso 3.48.08 en 50k (53-M y 42-E hasta 1992)
 13 y 14- S.Pérez 3.45.55 en 50k (55-M y 45-E hasta 1998)
 14 y 16- A.Marín 3.52.16 en 50k (61-M y 52-E hasta 1987)
 15 y 12- J.M.Molina 1.19.19 en 20k (64-M y 39-E hasta 2008)
 16 y 14- D.Márquez 1.19.46 en 20k (70-M y 45-E hasta 2003)
 17 y 17- J.D.Domínguez 1.20.15 en 20k (99-M y 66-E hasta 2003)

RESUMEN GENERAL (hasta 2008)

(En el conjunto de las nueve clasificaciones a base de sumar los puestos obtenidos en cada una de ellas, según detalle entre paréntesis):

1 - José MARIN	15 (1 + 1 + 4 + 4 + 1 + 1 + 1 + 1 + 1)
2 - Jesús Angel GARCIA	21 (4 + 2 + 1 + 1 + 1 + 1 + 1 + 1 + 5)
3 - Jorge LLOPART	22 (2 + 3 + 2 + 2 + 5 + 1 + 3 + 3 + 1)
4 - Francisco Jav. FERNANDEZ	34 (8 + 6 + 6 + 3 + 1 + 1 + 7 + 1 + 1)
5 - Valentín MASSANA	46 (5 + 4 + 12 + 9 + 1 + 1 + 7 + 3 + 4)
6 - Daniel PLAZA	53 (2 + 4 + 3 + 6 + 9 + 9 + 4 + 8 + 8)
7 - Mikel ODRIOZOLA	59 (7 + 7 + 7 + 5 + 7 + 7 + 7 + 6 + 6)
8 - Basilio LABRADOR	80 (10 + 11 + 7 + 11 + 7 + 10 + 6 + 9 + 9)
9 - Santiago PEREZ	90 (10 + 8 + 7 + 7 + 11 + 13 + 7 + 13 + 14)
10 - Manuel ALCALDE	96 (8 + 12 + 7 + 12 + 13 + 15 + 7 + 11 + 11)
11 - Andrés MARIN	97 (6 + 10 + 4 + 10 + 15 + 18 + 4 + 14 + 16)
Juan Manuel MOLINA	97 (10 + 9 + 11 + 8 + 9 + 10 + 13 + 15 + 12)
13 - Jaime BARROSO	108 (13 + 15 + 14 + 17 + 5 + 6 + 13 + 12 + 13)
14 - Miguel Angel PRIETO	115 (13 + 13 + 14 + 16 + 14 + 14 + 17 + 7 + 7)
15 - Agustín JORBA	144 (16 + 16 + 16 + 15 + 21 + 23 + 18 + 9 + 10)
16 - David MARQUEZ	147 (20 + 23 + 18 + 18 + 12 + 8 + 18 + 16 + 14)
Mario AVELLANEDA	147 (15 + 14 + 12 + 13 + 17 + 20 + 16 + 20 + 20)

MARCHADORAS ESPAÑOLAS EN EL RÁNKING MUNDIAL Y EUROPEO PERIODO 1981-2008

(entre las 100 primeras del mundo)

Pruebas oficiales: 5 y 10km: 1981-97

10 y 20km: 1998-08

A) Número de marcas en varias pruebas:

1- M.Vasco	30 (3 pr.)	4- E.Cano	8 (10k)
2- M.C.Díaz	19 (3 pr.)	R.Florido	8 (10k)
3- E.Granados	18 (3 pr.)	B.Pascual	8 (10k)
4- B.Pascual	15 (2 pr.)	7- T.Palacio	7 (5k)
5- M.R.Sobrino	14 (2 pr.)	M.R.Sobrino	7 (5-10k)
E.Pérez	14 (3 pr.)	E.Pérez	7 (10k)
T.Linares	14 (3 pr.)	T.Linares	7 (10k)
8- T.Palacio	12 (2 pr.)	11- M.J.Poves	6 (10k)
E.Cano	12 (2 pr.)	12- O.Sánchez	4 (5k)
R.Florido	12 (2 pr.)	M.T.Gargallo	4 (10k)
M.J.Poves	12 (2 pr.)		
12- M.T.Gargallo	8 (2 pr.)		
13- O.Sánchez	6 (2 pr.)		
C.Marcén	6 (3 pr.)		

B) Puntuación en varias pruebas (100 a la primera, 99 a la segunda hasta 1 a la centésima):

1- M.Vasco	2.243 (3 pr.)
2- M.C.Díaz	1.027 (3 pr.)
3- E.Granados	936 (3 pr.)
4- M.R.Sobrino	828 (2 pr.)
5- B.Pascual	701 (2 pr.)
6- E.Pérez	697 (3 pr.)
7- M.J.Poves	470 (2 pr.)
8- T.Linares	453 (3 pr.)
R.Florido	453 (2 pr.)
10- T.Palacio	444 (2 pr.)
11- E.Cano	415 (2 pr.)
12- M.T.Gargallo	373 (2 pr.)
13- C.Marcén	297 (3 pr.)
14- O.Sánchez	278 (2 pr.)

C) Número de marcas en una sola prueba:

1- M.Vasco	13 (10k)
2- E.Granados	10 (10k)
M.C.Díaz	10 (10k)

D) Puntuación en una sola prueba (100 a la primera, 99 a la segunda hasta 1 a la centésima):

1- M.Vasco	1.037 (10k)
2- E.Granados	562 (10k)
3- M.C.Díaz	501 (10k)
4- M.R.Sobrino	447 (5k)
5- B.Pascual	393 (20k)
6- E.Pérez	322 (10k)
7- R.Florido	319 (10k)
8- T.Palacio	284 (5k)
9- M.J.Poves	270 (20k)
10- T.Linares	230 (20k)
11- O.Sánchez	229 (5k)
12- E.Cano	221 (10k)
13- M.T.Gargallo	185 (10k)

E) Mejor clasificación mundial anual:

1- M.Vasco	43.02.04 en 10k (5 en 2001)
2- M.C.Díaz	21.51.31 en 5k (7 en 1988)
3- O.Sánchez	21.58.17 en 5k (12 en 1988)
B.Pascual	43.14.45 en 10k (12 en 2008)
5- E.Granados	43.30.22 en 10k (14 en 2000)
6- M.R.Sobrino	44.16 en 10k (21 en 1990)
7- M.J.Poves	1.29.31 en 20k (27 en 2008)
8- E.Pérez	1.31.38 en 20k (29 en 2002)
R.Florido	44.22.00 en 10k (29 en 2004)
10- E.Cano	22.07.4 en 5k (33 en 1992)

- 11- M.T.Gargallo 1.30.41 en 20k (35 en 2003)
- 12- C.Marcén 44.06 en 10k y 1.36.33 en 20k (39 en 1998)
- 13- C.Jiménez 44.43.58 en 10k (41 en 2004)
- 14- T.Linares 1.37.02 en 20k (43 en 1998)

NOTA: Es muy importante señalar que sólo se tiene en cuenta la prueba de 5k en pista hasta 1997, y por ello no se ha incluido el puesto de 1999 de Marcén (22-M y 20-E con 21.54.42), clasificación notablemente mejor que la citada en la lista, así como otros posteriores de varias marchadoras (Florida, Gargallo, Linares, Poves) y sobre todo Vasco (2ª en 2007) y Pascual (1ª en 2008).

Por el mismo motivo tampoco hay que incluir a Palacio (en 1995 con 1.39.58 fue 40-M y 13-E en 20k en ruta, distancia que substituye a la de 5k a partir de 1998) cuya mejor clasificación en 5 y 10k fue la 51 en 1987 y por lo tanto no aparece entre las quince mejores.

F) Mejor clasificación europea anual:

- 1- M.C.Díaz 21.36.92 en 5k (3 en 1987)
- 2- M.Vasco 1.27.36 en 20k (4 en 2004)
- 3- O.Sánchez 21.58.17 en 5k (8 en 1988)
- 4- M.R.Sobrino 22.09.21 en 5k (10 en 1987)
- 5- B.Pascual 43.14.45 en 10k (12 en 2008)
- 6- E.Granados 43.21-43.30.22 en 10k (13 en 1993-2000)
- 7- E.Cano 22.28.49 en 5k (17 en 1987)

- 8- M.J.Poves 1.29.31 en 20k (20 en 2008)
- 9- T.Palacio 22.46.05 en 5k (24 en 1987)
- R.Florido 44.22.00 en 10k (24 en 2004)
- 11- E.Pérez 44.44.1 en 10k (25 en 2001)
- 12- M.T.Gargallo 1.30.41 en 20k (28 en 2003)
- 13- C.Marcén 1.36.33 en 20k (29 en 1998)
- 14- T.Linares 1.37.02 en 20k (33 en 1998)
- 15- C.Jiménez 44.43.58 en 10k (35 en 2004)

NOTA: Misma observación que en el apartado anterior.

G) Mayor número de años de diferencia entre la primera y última presencia en el ranking mundial:

- 1- M.C.Díaz 20 años (10k/83-03)
- 2- M.Vasco 16 años (5k/92-10k/08)
- 3- T.Palacio 14 años (5k/81-95)
- 4- E.Granados 11 años (5k/91-10k/02)
- 5- R.Florido 10 años (10k/98-08)
- E.Pérez 10 años (5k/94-10k/04)
- 7- E.Cano 9 años (10k/85-94)
- 8-T.Linares 8 años (5k/97-10k/05)
- 9- B.Pascual 7 años (10k/01-08)
- 10- M.R.Sobrino 6 años (5k/84-90)
- 11- O.Sánchez 5 años (5k/87-10k/92)
- M.J.Poves 5 años (10k/2003-08)
- 13- M.T.Gargallo 4 años (10k/2003-07)

H-I) Mejores clasificaciones en el ranking mundial y europeo de todos los tiempos (hasta el fin del año de realización de la marca):

- 1 y 1- M.C.Díaz 21.36.92 en 5k (13-M y 5-E hasta 1987)
- 2 y 4- M.Vasco 1.27.36 en 20k (21-M y 16-E hasta 2004)
- 3 y 2- O.Sánchez 21.58.17 en 5k (27-M y 14-E hasta 1988)
- 4 y 2- M.R.Sobrino 22.09.21 en 5k (30-M y 14-E hasta 1987)
- 5 y 7- B.Pascual 1.27.44 en 20k (40-M y 33-E hasta 2008)
- 6 y 5- E.Granados 43.21 en 10k (41-M y 23-E hasta 1993)
- 7 y 6- E.Cano 22.28.49 en 5k (57-M y 31-E hasta 1987)
- 8 y 8- C.Marcén 1.32.14 en 20k (58-M y 39-E hasta 1999)
- 9 y 9- T.Palacio 46.13 en 10k (65-M y 46-E hasta 1987)
- 10 y 9- M.T.Gargallo 1.30.41 en 20k (73-M y 46-E hasta 2003)
- 11 y 11- T.Linares 1.31.55 en 20k (74-M y 50-E hasta 2000)
- 12 y 13- M.J.Poves 1.29.31 en 20k (81-M y 58-E hasta 2008)
- 13 y 12- E.Pérez 1.31.38 en 20k (83-M y 55-E hasta 2002)

María Vasco



RESUMEN GENERAL (hasta 2008)

(En el conjunto de las nueve clasificaciones a base de sumar los puestos obtenidos en cada una de ellas, según detalle entre paréntesis):

1 - María Cruz DIAZ	15 (2 + 2 + 2 + 3 + 2 + 1 + 1 + 1 + 1)
María VASCO	15 (1 + 1 + 1 + 1 + 1 + 2 + 2 + 2 + 4)
3 - Encarna GRANADOS	36 (3 + 3 + 2 + 2 + 5 + 6 + 4 + 6 + 5)
4 - María Reyes SOBRINO	46 (5 + 4 + 7 + 4 + 6 + 4 + 10 + 4 + 2)
5 - Beatriz PASCUAL	47 (4 + 5 + 4 + 5 + 3 + 5 + 9 + 5 + 7)
6 - Emilia CANO	72 (8 + 11 + 4 + 12 + 10 + 7 + 7 + 7 + 6)
Olga SANCHEZ	72 (13 + 14 + 12 + 11 + 3 + 3 + 11 + 3 + 2)
8 - Eva PEREZ	73 (5 + 6 + 7 + 6 + 8 + 11 + 5 + 13 + 12)
9 - Rocío FLORIDO	77 (8 + 8 + 4 + 7 + 8 + 9 + 5 + 14 + 14)
10 - Teresa PALACIO	79 (8 + 10 + 7 + 8 + 16 + 9 + 3 + 9 + 9)
11 - María José POVES	86 (8 + 7 + 11 + 9 + 7 + 8 + 11 + 12 + 13)
12 - Teresa LINARES	88 (5 + 8 + 7 + 10 + 14 + 14 + 8 + 11 + 11)
13 - María Teresa GARGALLO	104 (12 + 12 + 12 + 13 + 11 + 12 + 13 + 10 + 9)
14 - Celia MARCEN	109 (13 + 13 + 14 + 14 + 12 + 13 + 14 + 8 + 8)

LOS MARCHADORES ESPAÑOLES EN EL RÁNKING MUNDIAL EN EL PERIODO 1975-2008 (entre los 100 primeros)

NOTA: Se indica con asterisco * a continuación de las cifras el récord o mejor resultado obtenido en el período estudiado (34 años)

RESUMEN POR AÑOS (Puntuación: 100, 99 2, 1)

AÑO	20 km	50 km	TOTAL
	Puntos (marcas)	Puntos (marcas)	Puntos (marcas) (atletas)
1975	—	68 (1)	68 (1) (1)
1976	48 (2)	118 (2)	166 (4) (2)
1977	—	74 (1)	74 (1) (1)
1978	87 (2)	159 (3)	246 (5) (3)
1979	96 (2)	251 (3)	347 (5) (3)
1980	82 (2)	278 (4)	360 (6) (4)

MARCHADORAS ESPAÑOLAS EN EL RÁNKING MUNDIAL Y EUROPEO 1981-2008

1981	125 (2)	227 (4)	352 (6) (4)
1982	79 (1)	179 (3)	258 (4) (3)
1983	97 (1)	239 (3)	336 (4) (3)
1984	19 (1)	190 (3)	209 (4) (3)
1985	178 (4)	186 (3)	364 (7) (5)
1986	140 (3)	323 (6)	463 (9) (7)
1987	229 (5)	315 (5)	544 (10) (9)
1988	228 (4)	294 (5)	522 (9) (8)
1989	194 (4)	222 (6)	416 (10) (10)
1990	195 (5)	379 (6)	574 (11) (9)
1991	222 (4)	368 (8)	590 (12) (12)
1992	259 (3)	550 (7)	809 (10) (9)
1993	180 (3)	499 (8)	679 (11) (8)
1994	203 (3)	393 (6)	596 (9) (7)
1995	136 (2)	601 (9)	737 (11) (9)
1996	150 (3)	386 (6)	536 (9) (7)
1997	271 (4)	363 (6)	634 (10) (9)
1998	263 (6)	510 (9)	773 (15) (15)*
1999	230 (6)	599 (11)*	829 (17)* (15)*
2000	282 (7)*	496 (8)	778 (15) (14)
2001	293 (5)	542 (9)	835 (14) (13)
2002	210 (3)	425 (7)	635 (10) (10)
2003	412* (6)	618* (10)	1030* (16) (15)*
2004	319 (6)	367 (6)	686 (12) (12)
2005	183 (3)	517 (8)	700 (11) (10)
2006	289 (5)	453 (7)	742 (12) (10)
2007	349 (6)	374 (7)	723 (13) (12)
2008	269 (4)	347 (6)	616 (10) (10)
T O T A L	6317 (117)	11910 (196)	18227 (313) (42)

NOTA: El año más brillante -en el plano colectivo- es 2003 seguido de 1999.

**LAS MARCHADORAS ESPAÑOLAS EN EL RANKING MUNDIAL EN EL PERIODO 1981-2008
(entre los 100 primeros)**

NOTA: Se indica con asterisco * a continuación de las cifras el récord o mejor resultado obtenido en el período estudiado (28 años)

RESUMEN POR AÑOS (Puntuación: 100, 99 2, 1)

a) Primer período (1981-1997), pruebas: 5 y 10k.

AÑO	T O T A L		
	5k	Puntos (marcas)	10k Puntos (marcas) Puntos (marcas-atletas)
1981	48 (1)	—	48 (1) (1)

MARCHADORAS ESPAÑOLAS EN EL RÁNKING MUNDIAL Y EUROPEO 1981-2008

1982	30 (1)	3 (1)	33 (2) (1)
1983	—	75 (2)	75 (2) (2)
1984	170 (4)	119 (3)	289 (7) (4)
1985	164 (4)	86 (3)	250 (7) (4)
1986	218 (4)	145 (3)	363 (7) (4)
1987	340* (5)*	257 (4)	597 (9) (5)
1988	287 (4)	98 (2)	385 (6) (4)
1989	259 (5)*	129 (4)	388 (9) (6)
1990	88 (2)	160 (3)	248 (5) (4)
1991	30 (1)	71 (2)	101 (3) (3)
1992	153 (5)*	117 (4)	270 (9) (6)
1993	127 (2)	85 (2)	212 (4) (3)
1994	127 (2)	110 (2)	237 (4) (4)
1995	104 (2)	106 (2)	210 (4) (3)
1996	208 (3)	92 (3)	300 (6) (4)
1997	198 (3)	120 (3)	205 (4) (3)
Subtotal	2551 (48)	1773 (43)	4324 (91)

b) Segundo período (1998 - 2008), pruebas: 10 y 20k.

AÑO	10k	Puntos (marcas)	TOTAL	
			20k	Puntos (marcas) Puntos (marcas-atletas)
1998	335 (6)	365 (6)	700 (12) (8)*	
1999	230 (7)	188 (4)	418 (11) (7)	
2000	299 (5)	185 (4)	484 (9) (5)	
2001	257 (5)	177 (4)	434 (9) (5)	
2002	268 (6)	361 (7)	629 (13) (7)	
2003	268 (7)	353 (7)	621 (14) (7)	
2004	385* (8)*	366* (8)*	751* (16)* (8)*	
2005	267 (6)	178 (4)	445 (10) (6)	
2006	109 (3)	128 (3)	237 (6) (3)	
2007	192 (4)	269 (4)	461 (8) (4)	
2008	279 (4)	263 (4)	542 (8) (4)	
Subtotal	2889 (61)	2833 (55)	5722 (116) (24)	

NOTA: El mejor año es claramente 2004.

Totales por pruebas (5k/10k/20k): 2551 (48) + 4662 (104) + 2833 (55) = 10046 (207) (24 atletas)

CRONOLOGÍA DE LAS MEJORES CLASIFICACIONES MUNDIALES/ EUROPEAS DE LOS ATLETAS ESPAÑOLES (1921-2008)



José María García
garcilaso1@teleline.es

OBSERVACION PRELIMINAR

Sólo se han publicado los rankings mundiales desde 1921 (4 volúmenes del grupo de Quercetani desde 1921 hasta 1950 y luego los anuarios mundiales de ATFS desde su fundación en 1950).

Por tanto las clasificaciones anteriores -hasta 1920- de nuestros mejores atletas son desconocidas (100 metros: 11.0 Mendizábal 1918, Pajarón y Casas en 1920, 400 metros: 51.0 García 1920, Prat y Muguerra en fondo, Elizondo y Ansola en disco, etc.).

En los ranking de los años veinte, treinta y cuarenta, en general, los topes suelen ser de 50 atletas (con un complemento europeo hasta 30 atletas), por lo que también aquí son desconocidas varias clasificaciones de nuestros principales hombres.

También se han utilizado las listas suplementarias europeas de Verhoeven.

Al incluirse una doble clasificación (M=mundial, E=europea) se pone entre paréntesis la clasificación que no mejora la anterior.

Por ejemplo en 400 metros, Ramón Rodríguez en 1942 es 58-M y 14-E y en 1943 mejora su puesto mundial (41) pero como el europeo (17) es peor, figurará así: 41-M (y 17-E), luego en 1946 sus puestos son 41-M y 19-E, por lo que otra vez hay que utilizar el paréntesis, así: 41-M (y 19-E), de esta manera queda claro que el puesto -europeo- a mejorar es el 14.

Cuando la clasificación es aproximada se utiliza un asterisco (*).

HOMBRES

a) Período 1921-1949 (ver trabajo de José Javier Etayo en boletín AEEA nº 56 de Junio-2000, páginas 45-52). Se pone en mayúsculas a los atletas cuyo liderazgo de este período, que podríamos llamar antiguo, es más largo que el obtenido en el período siguiente (que podríamos llamar moderno).

400 Nota: En 1928 Joaquín Miquel 49.8 (dudoso, 34-E) y 50.1 (indiscutible, 44-E), puesto mundial desconocido, tope 49.3 con 59 atletas.

En 1929 Fernando Labourdette también queda lejos del nivel mundial siendo 37-E con 50.2 (en 1930 mejoró su marca -50.0- pero su puesto fue peor: 39-E).

Ramón Rodríguez	49.2 en 1942	58-M y 14-E
RAMON RODRIGUEZ	49.4 en 1943	41-M (y 17-E)
Ramón Rodríguez	49.0 en 1946	41-M (y 19-E)

Nota: El liderazgo de Rodríguez duró 26 años (1943-69) y no ha sido superado en el período siguiente.

5000	Joaquín Miquel	15.41.6 en 1924	50-M y 44-E
	(con las equivalencias de las marcas de 3 millas perdería 12 puestos)		
	Jesús Oyarbide	15.21.4e en 1928	49-M (y 46-E)
	(con las equivalencias de las marcas de 3 millas sería 53-M y 49-E)		

CRONOLOGÍA MEJORES CLASIFICACIONES MUNDIALES Y EUROPEAS 1921-2008

	GREGORIO ROJO	14.53.6 en 1942	31-M y 30-E
	Nota: Tampoco ha sido superado el liderazgo de Rojo (25 años: 1942-67) en el período moderno.		
10000	Miguel Palau	33.28.0 en 1923	42-M y 40-E
	Jesús Dieguez	32.50.0 en 1924	28-M y 23-E
	Arturo Peña	32.26.6 en 1928	27-M (y 25-E)
	Constantino Miranda	31.02.6 en 1947	16-M y 16-E
	Nota: El liderazgo de Miranda duró hasta 1971 (o sea 24 años) siendo superado por Haro en el período moderno.		
Maratón	Dionisio Carreras	2h.57.18.4 en 1924	45/50*-M y 30/35*-E
	Alejandro Pérez	2h.42.18.6 en 1935	31-M y 10-E
	Vicente Salas	2h.51.33 en 1942	29-M y 7-E
	Alfonso Sebastián	2h.53.54.2 en 1944	23-M (y 11-E)
	Nota: Sebastián se mantuvo como líder hasta 1966, o sea 22 años, siendo superado por Pérez en el período siguiente.		
110v.	(Jesús Gómez 15.7 en 1942, 42-E, puesto mundial desconocido)		
400v.	PABLO SANROMA	56.8 en 1943	40/45*-M y 33-E
	Nota: Liderazgo de 23 años (hasta 1966) no superado todavía en el período moderno.		
3000st.	(José Reliegos 10.03.8 en 1931, 30*-E, puesto mundial desconocido)		
	Angel Mur	9.46.0 en 1934	35*-M y 31-E
	ANTONIO GOMEZ U.	9.30.0 en 1943	10-M y 10-E
	Constantino Miranda	9.30.0 en 1946	10-M y 10-E
	Nota: El liderazgo de Gómez que duró hasta 1980 (o sea 37 años), no ha sido superado en el período siguiente.		
Altura	(Pedro Irigoyen 1,80 en 1924 y 1,81 en 1925, puestos desconocidos, cierres de lista europeos: 1,82 y 1,83 con 33 y 42 atletas respectivamente).		
	ERNESTO PONS	1,91 en 1944	50*-M y 12-E
	(en 1941 con 1,90 fue 15-E, puesto mundial desconocido)		
	Nota: Siendo aproximado ese puesto mundial (50*) puede estimarse que la duración del liderazgo de Pons fue de 24 ó 26 años (ver Garriga en el período siguiente) o sea más que sus sucesores.		
Pértiga	José Culi	3,74 en 1929	6x/7x-M y 17-E
	(puesto mundial desconocido y difícil de calcular, tope 3,83 con 51 atletas, o sea que podría estar hacia el 65/70). En 1928 había sido 33-E con 3,61.		
	Nota: Su liderazgo ha permanecido hasta 1965 (o sea 36 años), siendo superado por Sola en el período moderno.		
Longitud	FERNANDO ARTIACH	7,04 en 1926	53-M y 19-E
	Nota: La duración de su liderazgo (hasta 1963, o sea 37 años) no se ha superado en el siguiente período.		
Triple	Manuel Robles	14,13 en 1927	36-M y 21-E
	Nota: Liderazgo de 37 años (hasta 1964) superado por Areta en el período moderno.		
Disco	GABINO LIZARZA	41,44 en 1924	50-M y 28-E
	Nota: Extraordinaria duración de liderazgo mundial (67 años, hasta 1991).		
Martillo	FERNANDO GARCIA D.	43,23 en 1931	75/80*-M y 42-E

CRONOLOGÍA MEJORES CLASIFICACIONES MUNDIALES Y EUROPEAS 1921-2008

(en 1927 con 40,57 fue 44-E, puesto mundial desconocido)

Nota: Su liderazgo mundial duró 37 años (hasta 1968) mientras que el europeo todavía no se ha interrumpido (o sea 77 años de duración hasta 2008).

Jabalina Pedro Apellániz 63,62 en 1948 60*-M y 50*-E

(cierre de lista 64,09 con 50 atletas, de ellos 41 europeos)

Nota: Liderazgo de 25 años (hasta 1973) superado por Tallón en el período siguiente.

Decathlon Bernardino Adarraga 5.846 en 1948 80*-M y 60*-E (Tabla 1934)

(cierre de lista 6.086 con 56 atletas, de ellos 41 europeos)

Nota: El mismo Adarraga mejoró sus clasificaciones en el período siguiente (su mejor puesto -en 1955- duró 13 años, siendo superado en 1968 por Cano).

b) período 1950-2008 tratado por mí en boletines AEEA s/detalle: nº 26 (febrero 1993, años 1950-1991), nº 56 (Junio 2000, años 1992-1999), nº 71 (diciembre 2004, años 2000-2003) y en este mismo número, años 2004-2008).

Se pone en mayúsculas el mejor mundial de siempre en cada prueba en este período (y se añaden notas aludiendo al liderazgo de mayor duración, citándose también, en general, al mejor del período anterior).

100	José Luis Albarrán	10.5 en 1960	102-M y 54-E
	Melanio Asensio	10.5 en 1960	102-M y 54-E
	Melanio Asensio	10.5 en 1961	77-M (y 58-E)
	Rogelio Rivas	10.4 en 1964	62-M y 29-E
	José Luis Sánchez P.	10.4 en 1965	52-M (y 30-E)
	José Luis Sánchez P.	10.4 en 1966	45-M y 27-E
	José Luis Sánchez P.	10.3 en 1968	(56-M) y 20-E
	José Luis Sánchez P.	10.3 en 1970	34-M y 20-E
	Juan Carlos Jones	10.3 en 1970	34-M y 20-E

Nota: Estas clasificaciones son mejoradas en la era eléctrica por Arqués 16 años después.

100	José Carbonell	10.49 en 1975	63-M y 31-E
(eléctrico)	Javier Martínez	10.49 en 1975	63-M y 31-E

Nota 1: Incluyendo tiempos manuales (ranking combinado con diferencial IAAF de 0.24, aprobado en el Congreso de 1975 en Nairobi, sus puestos serían 86-M y 48-E).

Nota 2: Hasta 1975 prevalece el ranking manual, pero a partir de 1976 el ranking oficial pasa a ser el eléctrico.

	José Carbonell	10.49 en 1977	96-M y 32-E
	José Carbonell	10.42 en 1981	92-M y 23-E
	José Javier Arqués	10.34 en 1985	83-M (y 24-E)
	JOSE JAVIER ARQUES	10.21 en 1986	32-M y 11-E
	Luis Rodríguez	10.27 en 1990	(46-M) y 9-E
	Venancio José	10.17 en 2000	(53-M) y 9-E

Nota: Arqués lleva 22 años (hasta 2008) de liderazgo (mejor puesto mundial).

200	Ramón Magariños	20.9 en 1968	83-M y 27-E
	Ramón Magariños	20.8 en 1970	50-M y 6-E
	Fco.Javier García L.	20.6 en 1972	21-M (y 7-E)

Nota: Además en el ranking exclusivamente eléctrico es 15-M y 10-E con 20.77 y en el ranking combinado (incluyendo tiempos manuales con diferencial) sus puestos, con dicho 20.77, serían 27-M y 12-E.

	LUIS JAVIER SARRIA	20.6 en 1974	19-M (y 8-E)
--	--------------------	--------------	--------------

Nota 1: Además en el ranking exclusivamente eléctrico es 14-M y 11-E con 20.89 y en el ranking

combinado (o sea incluyendo tiempos manuales con diferencial) sus puestos, con el 20.6 manual, pasarían a 22-M y 10-E.

Nota 2: Teniendo en cuenta que en el historial posterior exclusivamente eléctrico las clasificaciones son mucho peores, hay que considerar a Sarria como el de mejor puesto mundial (desde 1974, o sea durante 34 años) y a Magariños como el de mejor puesto europeo (desde 1970, o sea durante 38 años).

- 200 (eléctrico) Nota (muy importante). Posteriormente nadie se acerca a dichas clasificaciones (tanto a las manuales y eléctricas como a las combinadas, tal como se acaba de explicar). Comenzando de nuevo en 1976, año del cambio del ranking manual al eléctrico, la cronología sería ésta:
- | | | |
|--------------------|---------------|---------------|
| Luis Javier Sarria | 20.95 en 1978 | 76-M y 22-E |
| Antonio Sánchez | 20.67 en 1984 | 67-M y 22-E |
| Antonio Sánchez | 20.75 en 1985 | (82-M) y 18-E |
| Miguel Angel Gómez | 20.79 en 1989 | (80-M) y 16-E |
- Nota 1: Si no se tiene en cuenta el historial manual ni el eléctrico antiguo, Sánchez sería el mejor a nivel mundial desde hace 24 años, mientras que a nivel europeo el mejor sería Gómez desde hace 19 años.
- 400 Manuel Carlos Gayoso 46.2 en 1969 28-M y 7-E
 CAYETANO CORNET 44.96 en 1989 12-M y 2-E
 Cayetano Cornet 45.00 en 1990 (15-M) y 2-E
- Nota: Gayoso permaneció 20 años como líder (su sucesor Cornet lleva 19 años e igualará los 20 años de Gayoso en este 2009), pero ninguno de los dos alcanza la duración de Rodríguez (26 años desde 1943 hasta 1969).
- 800 Tomás Barris 1.49.9 en 1957 58-M y 40-E
 Tomás Barris 1.49.6 en 1958 48-M y 31-E
 Tomás Barris 1.48.7 en 1959 26-M y 19-E
 Alberto Esteban 1.47.4 en 1966 (32-M) y 14-E
 Antonio Fernández O. 1.46.8 en 1972 (27-M) y 14-E
 Andrés Ballbé 1.46.59 en 1976 (31-M) y 14-E
 Antonio Páez 1.45.69 en 1980 11-M y 8-E
 Tomás de Teresa 1.44.99 en 1990 (15-M) y 4-E
 Antonio Manuel Reina 1.43.83 en 2002 8-M y 3-E
 Antonio Manuel Reina 1.43.89 en 2004 7-M y 2-E
 ANT. MANUEL REINA 1.44.18 en 2005 4-M y 1-E
- Nota: Barris fue el mejor durante 21 años, mientras que su sucesor Páez lo ha sido durante 22.
- 1500 Tomás Barris 3.46.4 en 1957 45-M y 41-E
 Tomás Barris 3.41.7 en 1958 13-M y 10-E
 José Luis González 3.36.32 en 1979 12-M y 10-E
 José Luis González 3.35.1 en 1980 12-M y 8-E
 José Luis González 3.34.41 en 1981 7-M y 4-E
 José Manuel Abascal 3.33.12 en 1982 4-M y 2-E
 José Luis González 3.30.92 en 1985 4-M y 2-E
 José Manuel Abascal 3.31.13 en 1986 3-M (y 3-E)
 José Luis González 3.33.01 en 1987 (4-M) y 2-E
 José Luis González 3.33.33 en 1989 (5-M) y 2-E
 Fermín Cacho 3.32.03 en 1991 3-M y 1-E
 Fermín Cacho 3.32.69 en 1992 (5-M) y 1-E
 FERMIN CACHO 3.32.01 en 1993 2-M y 1-E
 Fermín Cacho 3.32.58 en 1996 (8-M) y 1-E
 Fermín Cacho 3.28.95 en 1997 2-M y 1-E (récord europeo)
 Reyes Estévez 3.30.87 en 1998 (6-M) y 1-E

Tomás Barris



CRONOLOGÍA MEJORES CLASIFICACIONES MUNDIALES Y EUROPEAS 1921-2008

Reyes Estévez	3.30.57 en 1999	(4-M) y 1-E
José Antonio Redolat	3.31.48 en 2000	(7-M) y 1-E
Andrés Manuel Díaz	3.31.48 en 2000	(7-M) y 1-E

Nota: También aquí el liderazgo de Barris duró 21 años (el reinado de Cacho es de 15 años, o sea que superará a Barris en 2015).

5000	Francisco Arizmendi	13.53.4 en 1964	(34-M) y 23-E
	(con las equivalencias de las marcas de 3 millas sería 37-M y 25-E)		
	Javier Alvarez S.	13.42.0 en 1967	15-M y 10-E
	(con las equivalencias de las marcas de 3 millas sería 19-M y 12-E)		
	Javier Alvarez S.	13.28.4 en 1971	4-M y 3-E
	José Luis González	13.15.90 en 1985	(6-M) y 2-E
	JOSE LUIS GONZALEZ	13.12.34 en 1987	3-M y 2-E
	Enrique Molina	13.11.05 en 1996	(21-M) y 2-E
	Alberto García	13.02.54 en 2001	(14-M) y 2-E
	Alberto García	13.11.39-i en 2003	(24-M) y 2-E
	Juan Carlos de la Ossa	13.10.58 en 2005	(37-M) y 2-E

Nota: En este período González es el de más duración (21 años) pero no superará hasta 2013 a Rojo (líder durante 25 años en el período anterior, desde 1942 hasta 1967).

10000	Fernando Aguilar	29.22.2 en 1963	(22-M) y 16-E
	(con las equivalencias de las marcas de 6 millas sería 32-M y 21-E)		
	Fernando Aguilar	28.59.0 en 1964	(19-M) y 13-E
	(con las equivalencias de las marcas de 6 millas sería 27-M y 19-E)		
	Mariano Haro	27.59.34 en 1971	6-M y 6-E
	MARIANO HARO	27.48.14 en 1972	4-M y 3-E
	Alejandro Gómez	27.39.38 en 1993	(14-M) y 3-E
	Fabián Roncero	27.14.44 en 1998	(5-M) y 1-E
	José Ríos	27.22.20 en 2000	(9-M) y 1-E
	José Ríos	27.38.57 en 2001	(19-M) y 1-E
	José Ríos	27.29.60 en 2003	(16-M) y 1-E
	José Manuel Martínez*	27.41.49 en 2004*	(27-M) y 1-E*
	Juan Carlos de la Ossa	27.27.80 en 2005	(19-M) y 1-E
	Juan Carlos de la Ossa	27.50.11 en 2006	(28-M) y 1-E
	Juan Carlos de la Ossa	27.28.31 en 2007	(32-M) y 1-E

2004* - Excluyendo el 27.33.53 del irlandés C.Lombard, descalificado por doping de forma retroactiva (marca en abril, control en julio).

Naturalmente si dicha marca se incluyese el puesto de Martínez pasaría de 27-M y 1-E a 28-M y 2-E y por tanto desaparecería de la lista.

Nota: Haro lleva 36 años como líder (a nivel europeo su reinado duró 26 años).

Maratón	Carlos Pérez	2h.17.32 en 1966	22-M y 4-E
	Juan Fco. Romera	2h.10.48 en 1990	17-M (y 8-E)
	Rodrigo Gavela	2h.10.27 en 1993	15-M (y 5-E)
	Antonio Serrano	2h.09.13 en 1994	(16-M) y 4-E
	Martín Fiz	2h.08.57 en 1995	6-M y 3-E
	MARTIN FIZ	2h.08.25 en 1996	1-M y 1-E
	Fabián Roncero	2h.07.26 en 1998	(4-M) y 1-E
	Fabián Roncero	2h.07.23 en 1999	(11-M) y 1-E
	José Ríos	2h.07.42 en 2004	(9-M) y 1-E
	Julio Rey	2h.07.38 en 2005	(7-M) y 1-E
	Julio Rey	2h.06.52 en 2006	(6-M) y 1-E

Nota: Pérez mantuvo su liderazgo durante 24 años, superando al mejor del período anterior (Sebastiá) en dos años.

Hay que advertir que Fiz, al ser el número 1 del mundo en 1996, no podrá ser desbancado y por tanto

CRONOLOGÍA MEJORES CLASIFICACIONES MUNDIALES Y EUROPEAS 1921-2008

en 2021 superará a Pérez.

110v.	Francisco Campra	14.5 en 1961	109-M y 38-E
	Gerardo Calleja	14.0 en 1974	96-M (y 40-E)
	Juan Lloveras	14.0 en 1974	96-M (y 40-E)
	Juan Lloveras	13.8 en 1975	65-M y 20-E

Nota 1: En un ranking combinado manual-eléctrico con diferencial IAAF, los puestos de Lloveras pasarían a 82-M y 25-E (ese mismo año -1975- con su 14.15 fue 79-M y 33-E en el ranking exclusivamente eléctrico).

Nota 2: En 1976 el ranking oficial pasa a ser el eléctrico (Lloveras logra un 13.5 manual en 1978, con el que hubiera sido 23-M y 10-E en un ranking combinado manual-eléctrico, clasificaciones mejoradas al año siguiente por Moracho.

110v. (eléctrico)	Juan Lloveras	14.09 en 1976	78-M y 34-E
	Javier Moracho	14.09 en 1976	78-M y 34-E
	Juan Lloveras	13.82 en 1977	27-M y 10-E
	Javier Moracho	13.71 en 1979	15-M y 6-E
	Javier Moracho	13.54 en 1980	11-M y 4-E
	JAVIER MORACHO	13.52 en 1981	7-M y 1-E

Nota: Moracho permanece como líder desde hace 27 años.

400v.	José Formica	54.4 en 1951	(50-M) y 32-E
	Manuel Carlos Gayoso	51.3 en 1966	41-M y 20-E
	Francisco Suárez C.	50.6 en 1970	28-M y 15-E
	Francisco Suárez C.	50.5 en 1971	(35-M) y 15-E
	Manuel Soriano	49.8 en 1972	23-M y 12-E
	José Alonso V.	49.82 en 1981	22-M y 12-E
	José Alonso V.	49.39 en 1985	22-M y 6-E
	JOSE ALONSO V.	49.00 en 1987	17-M (y 7-E)

Nota: Alonso lleva de líder 21 años (en el período anterior Sanromá fue el mejor desde 1943, con puesto mundial aproximado, o sea 23 años hasta 1966) o sea que superará a Sanromá en 2011.

3000st.	Antonio Campos	8.21.6 en 1975	(11-M) y 9-E
	Antonio Campos	8.21.00 en 1976	10-M (y 10-E)
	Domingo Ramón	8.25.75 en 1979	(14-M) y 9-E
	Domingo Ramón	8.15.74 en 1980	7-M y 3-E
	DOMINGO RAMON	8.21.09 en 1981	5-M y 3-E
	Luis Miguel Martín	8.11.18 en 1999	(13-M) y 3-E
	Luis Miguel Martín	8.09.77 en 2000	(8-M) y 1-E
	Luis Miguel Martín	8.08.74 en 2001	(8-M) y 1-E
	Luis Miguel Martín	8.11.64 en 2004	(11-M) y 1-E

Nota: Ramón lleva de líder 27 años en este período (menos que el mejor del período anterior, Gómez, desde 1943 hasta 1980, o sea 37 años).

Altura	Luis María Garriga	2,14-i en 1970	50-M (y 28-E)
	(conviene advertir que Garriga en 1968 con 2,12 fue 52-M y 22-E, ya que el puesto de Pons -50- en 1944 es aproximado).		
	Francisco Martín M.	2,21-i en 1976	30-M (y 16-E)
	Arturo Ortiz	2,32 en 1990	22-M (y 15-E)
	ARTURO ORTIZ	2,34 en 1991	10-M y 5-E

Nota: En este período Ortiz lleva 17 años de líder, pero en el período anterior Pons fue el mejor desde 1944 (o sea 24/26 años).

Pértiga	Ignacio Sola	4,82 en 1965	34-M y 14-E
	Ignacio Sola	5,00 en 1967	27-M (y 17-E)

CRONOLOGÍA MEJORES CLASIFICACIONES MUNDIALES Y EUROPEAS 1921-2008

IGNACIO SOLA	5,20 en 1968	12-M y 8-E
Montxu Miranda	5,81 en 2000	(13-M) y 8-E

Nota: Sola lleva 40 años de líder superando los 36 del período anterior de Culi (el mejor desde 1929 hasta la aparición de Sola en 1965).

Longitud	Luis Felipe Areta	7,77 en 1963	20-M y 9-E
	Rafael Blanquer	7,92-i en 1970	17-M (y 10-E)
	Antonio Corgos	8,05 en 1978	11-M y 4-E
	Antonio Corgos	8,23 en 1980	4-M y 3-E
	Yago Lamela	8,56-i en 1999	2-M y 1-E (rec.europeo p.c.)
	YAGO LAMELA	8,53 en 2003	1-M y 1-E
	Joan Lino Martínez	8,32 en 2004	(6-M) y 1-E
	Joan Lino Martínez	8,37-i en 2005	(4-M) y 1-E

Nota: Corgos es el mejor en este período con 19 años de liderazgo, pero queda lejos de Artiach que en el período anterior lo fue durante 37 años (desde 1926 hasta la aparición de Areta en 1963).

Por otra parte, como Fiz en maratón, Lamela al ser 1-M en 2003, superará en 2041 el reinado de Artiach.

Triple	Luis Felipe Areta	16,17 en 1964	20-M y 14-E
	Luis Felipe Areta	16,20 en 1965	18-M y 14-E
	LUIS FELIPE ARETA	16,47-i en 1968	16-M y 11-E

Nota: Como Sola en pértiga, Areta lleva 40 años de liderazgo (superando los 37 de Robles del período anterior, el mejor desde 1927 hasta 1964).

Peso	Alberto Díaz de la G.	17,37 en 1966	90-M y 45-E
	Manuel Martínez	19,53 en 1993	46-M y 33-E
	Manuel Martínez	20,16 en 1994	17-M y 11-E
	Manuel Martínez	20,37-i en 1997	16-M y 10-E
	Manuel Martínez	20,50-i en 1998	16-M (y 11-E)
	Manuel Martínez	20,79-i en 1999	11-M y 7-E
	MANUEL MARTINEZ	21,35 en 2001	4-M y 1-E

Nota: Díaz mantuvo su liderazgo durante 27 años.

Disco	David Martínez	64,10 en 1991	23-M y 16-E
	David Martínez	65,36 en 1992	16-M y 13-E
	David Martínez	65,52 en 1997	11-M y 8-E
	Mario Pestano	67,92 en 2001	7-M y 5-E
	Mario Pestano	67,46 en 2002	7-M (y 6-E)
	Mario Pestano	68,00 en 2004	7-M (y 7-E)
	Mario Pestano	66,57 en 2005	(9-M) y 4-E
	Mario Pestano	68,26 en 2007	5-M y 4-E
	MARIO PESTANO	69,50 en 2008	3-M y 3-E

Nota: En esta prueba se registra el período más largo de liderazgo mundial (Lizarza durante 67 años desde 1924 hasta 1991).

Martillo	José Luis Martínez	64,62 en 1968	56-M (y 47-E)
	MOISES CAMPENY	75,42 en 2003	49-M (y 44-E)


Nota: Asimismo en este lanzamiento se registra el período más largo de liderazgo europeo (García 42-E desde 1931, o sea de momento 77 años).

En cuanto a la duración a nivel mundial, García fue el mejor durante años, mientras que Martínez lo ha sido en este período durante 35.

Jabalina	Gonzalo Juliani	80,08 en 1973	57-M y 45-E
	(hasta 1985) FERNANDO TALLON	81,80 en 1975	42-M y 33-E

Nota: Estas clasificaciones de Tallón no han sido mejoradas con el nuevo modelo implantado en 1986

Yago Lamela



CRONOLOGÍA MEJORES CLASIFICACIONES MUNDIALES Y EUROPEAS 1921-2008

(o sea que serían 33 años de liderazgo).

No está de más hacer referencia a la duración del líder del periodo anterior (Apellániz 25 años, desde 1948 hasta 1973).

Jabalina Julián Sotelo 78,78 en 1992 (57-M y 40-E)
(desde 1986) Nota: Si no tenemos en cuenta el modelo anterior, el liderazgo de Sotelo sería -por el momento- de 16 años.

Decathlon	Bernardino Adarraga	6.061/5.216 en 1952	70*-M y 50*-E	(Tablas 1934/52)
	Manuel González	5.496 en 1954	65-M y 47-E	(Tabla 1952)
	Bernardino Adarraga	5.850 en 1955	48-M y 38-E	id. id.
	Rafael Cano	7.489 en 1968	38-M y 34-E	(Tabla 1962)
	Rafael Cano	7.598 en 1969	35-M y 31-E	id. id.
	Antonio Peñalver	8.050 en 1989	20-M y 16-E	(Tabla 1984)
	Antonio Peñalver	8.214 en 1990	15-M y 10-E	id. id.
	Antonio Peñalver	8.306 en 1991	8-M y 5-E	id. id.
	ANTONIO PEÑALVER	8.534w/8.478 en 1992	4-M y 2-E	id. id.

Nota: Cano mantuvo su liderazgo durante 20 años (Peñalver lleva 16, por lo que rebasará a Cano en 2013).

OTRAS PRUEBAS

1000	Tomás Barris	2.24.6 en 1957	48-M y 45-E
	Tomás Barris	2.22.1 en 1958	17-M y 16-E
	Tomás Barris	2.22.4 en 1959	16-M y 15-E
	Antonio Fernández O.	2.20.0 en 1972	11-M y 8-E
	Antonio Páez	2.16.64 en 1980	4-M y 3-E
	FERMIN CACHO	2.16.13 en 1993	2-M y 1-E

Nota: Barris fue el mejor 13 años, lo mismo que Páez, mientras que Cacho ya ha alcanzado los 15 hasta 2008..

Milla	Tomás Barris	4.04.4 en 1957	25-M y 19-E
	Tomás Barris	4.03.2 en 1958	23-M y 14-E
	Alberto Esteban	3.59.2 en 1968	18-M y 8-E
	José Luis González	3.55.47 en 1979	15-M y 8-E
	José Luis González	3.49.67 en 1981	5-M y 3-E
	José Luis González	3.47.79 en 1985	3-M y 2-E
	José Manuel Abascal	3.50.54 en 1986	(5-M) y 2-E
	Fermín Cacho	3.53.42 en 1992	(11-M) y 2-E
	Isaac Viciosa	3.52.72 en 1994	(7-M) y 1-E
	FERMIN CACHO	3.49.56 en 1996	2-M y 1-E
	Andrés Díaz	3.48.38 en 2001	(4-M) y 1-E

Nota: Barris fue el mejor 10 años, Esteban y González le superaron con 11, por último Cacho lleva ya 12.

2000	Tomás Barris	5.21.0 en 1957	11-M y 11-E
	Tomás Barris	5.14.5 en 1961	6-M y 6-E
	José María Morera	5.10.6-i en 1967	5-M y 5-E
	José Manuel Abascal	4.54.88 en 1985	4-M y 2-E
	JOSE MANUEL ABASCAL	4.52.40 en 1986	2-M y 1-E
	Manuel Pancorbo	4.59.17 en 1998	(13-M) y 1-E

Nota: Morera lideró la clasificación durante 18 años, siendo sucedido por Abascal con 22.

CRONOLOGÍA MEJORES CLASIFICACIONES MUNDIALES Y EUROPEAS 1921-2008

3000	Tomás Barris	8.14.6 en 1957	38-M y 37-E	
	Tomás Barris	8.13.8 en 1958	36-M y 35-E	
	Tomás Barris	8.09.8 en 1961	(38-M) y 35-E	
	Javier Alvarez S.	7.56.2-i en 1969	12-M y 11-E	
	Javier Alvarez S.	7.52.6-i en 1970	7-M y 5-E	
	José Luis González	7.46.57 en 1981	7-M y 4-E	
	José Luis González	7.44.25 en 1986	(9-M) y 4-E	
	JOSE LUIS GONZALEZ	7.42.93 en 1987	3-M y 3-E	
	Enrique Molina	7.42.38 en 1993	(20-M) y 3-E	
	Enrique Molina	7.34.36 en 1996	(14-M) y 1-E	
	Manuel Pancorbo	7.31.78 en 1997	(8-M) y 1-E	(récord europeo)
	Isaac Viciosa	7.29.34 en 1998	(7-M) y 1-E	(récord europeo)
	Alberto García	7.32.98-i en 2003	(6-M) y 1-E	(rec.europeo p.c.)

Nota: González lleva 21 años de líder.

Hora	Mariano Haro	19.453m. en 1965	7-M y 5-E	
	MARIANO HARO	20.493m. en 1975	2-M y 2-E	

Nota 1: Y en la misma carrera 58.37.8 en 20000 mts, también 2-M y 2-E.
 Nota 2: El reinado de Haro es de 33 años.

Medio	Nota: Primeros resultados significativos en 1992.			
Maratón	Alejandro Gómez	1h.01.20 en 1992	18-M y 3-E	
	Martín Fiz	1h.01.08 en 1996	15-M y 3-E	
	FABIAN RONCERO	59.52 en 2001	1-M y 1-E (m.m.europea)	

Nota 1: La marca del portugués Pinto (59.43 en 1998) es con desnivel.
 Nota 2: Roncero sólo lleva 7 años de líder, pero ya no podrá ser superado.

100 kms. ruta	Nota: Al inicio de los años ochenta abundan las pruebas de distancia dudosa (bicicleta no calibrada) por lo que los rankings tienen un valor relativo; ya a mediados de dicha década su fiabilidad va aumentando. He aquí la cronología:			
	Domingo Catalán	6h.31.32 en 1985	4-M y 4-E	
	Domingo Catalán	6h.36.32 en 1987	2-M y 2-E	
	Nota: En los años noventa se va normalizando esta distancia (en 1992 Catalán bate su mejor marca con 6h.30.37, siendo sus puestos 5-M y 4-E).			
	La continuación, ya en el siglo XXI, es así:			
	Jorge Aubeso	6h.32.24 en 2002	2-M y 2-E	
	JORGE AUBESO	6h.26.38 en 2003	1-M y 1-E	
	José María González	6h.23.44 en 2006	1-M y 1-E	
	Nota: El liderazgo de Catalán ha sido de 16 años, por lo que será superado por Aubeso en 2020 (ya que fue 1-M en 2003).			

NOTA: Hay otras pruebas que tienen el inconveniente de su escasa o nula práctica, lo que se traduce en ausencia de compilación en algunos años.

300	Nota: Como en general se desconocen los tiempos de paso hacia 400, los puestos de las listas compiladas sólo con carreras de 300 tienen un valor relativo (al menos los dos primeros de los J.O. de Los Angeles -Babers y Tiacoh- y probablemente también los 3 siguientes, es casi seguro que corrieron por debajo de los 32 segundos y medio).			
	Antonio Sánchez	32.5 en 1984	8-M y 2-E	

600	Nota: En la lista all-time hasta 1994 del francés Patinaud no aparece ninguna marca de 1981 por debajo de 1.18, por lo que si no faltasen también otras, podría ser que la de nuestro Páez sea la mejor carrera de dicho año (pero con el paso de Coe -1.15.0- hacia su récord mundial de 1.41.73, perdería un puesto).			
	Antonio Páez	1.17.2 en 1981	¿2-M y 2E?	

Benjamín González	1.16.84 en 1985	(6-M) y 2-E
(incluyendo el paso del brasileño Cruz: 1.15.41).		
Colomán Trabado	1.16.74 en 1986	(5-M) y 2-E
(incluyendo el paso del británico Coe: 1.16.57).		
Juan de Dios Jurado	1.16.02 en 2006	1-M y 1-E

Nota: Dado que nadie ha bajado de 1.43 en 800, el liderazgo mundial de Jurado es indiscutible.

200v.	Juan Lloveras	22.8 en 1976	¿1-M y 1-E?
	Carlos Sala	22.96 en 1987	¿1-M y 1-E?

Nota: Tal vez ambos fueron líderes mundiales, pero no se puede afirmar rotundamente.

2000st. Nota: En nuestro boletín AEEA nº 63 (Mayo-2002) Francisco Javier Ascorbe publicó unas amplias listas all-time sub5.32 hasta 2001, tanto de carreras de esta distancia como de tiempos de paso oficiales hacia 3000 (lamentablemente se desconocen los pasos de varias carreras importantes). Hay que advertir que en los años setenta esta distancia era la oficial en la categoría junior. Domingo Ramón 5.30.2 en 1977 ¿1-M y 1-E? (primer mundial junior y tal vez también absoluto). Karst de paso hacia 8.14.05 en 3000st. tal vez bajó de 5.30.

El mismo Ramón en 1987 con 5.27.62 podría ser 2-M y 2-E, pero en el campeonato mundial de Roma Panetta hizo 5.26.62 de paso (se desconocen los pasos de Melzer y Van Dijk).

En los últimos años el anuario ATFS incluye unas breves compilaciones que no tienen en cuenta los pasos hacia 3000, por lo que hay que matizar los puestos de los españoles s/detalle.

En 2001 Antonio David Jiménez figura como 4-M y 2-E con 5.20.07, pero hay varios tiempos de paso inferiores a 5.20 (en Bruselas bajaron de ocho minutos en 3000 los tres primeros, tomándosele tiempo de paso sólo al 1º: 5.19.45).

Luis Miguel Martín figura como 2-M y 2-E en 2002 con 5.20.52, pero con el paso de Kosgei y Nyamu en Mónaco, por debajo de 5.20, ya bajaría a 4-M (Boulami y Cherono que bajaron de 8 minutos también pasarían cerca de 5.20).

En 2003 José Luis Blanco con 5.23.04 hizo la mejor carrera del año, pero de paso hay varios keniatas con tiempos inferiores (2 de ellos por debajo de 5.20).

Misma situación en 2004 con Blanco repitiendo liderazgo con 5.24.39, pero con varios keniatas con pasos claramente inferiores (comenzando con Cherono/Shahen).

En 2006 Antonio David Jiménez con 5.27.12 es 2-M y 1-E, pero como de costumbre son varios los atletas, principalmente keniatas, con pasos inferiores (el mejor Koech con 5.16.38).

Por este motivo es preferible limitarse a recoger estas clasificaciones seguras:

Jorge Bello	5.24.18 en 1986	4-M y 1-E
Antonio David Jiménez	5.18.65 en 2005	3-M y 1-E

MUJERES

OBSERVACION PRELIMINAR

Tal como explicó José Javier Etayo en el boletín AEEA nº 56 de Junio-2000, páginas 51-52, hay que tener en cuenta que en el corto período de nuestra actividad femenina (1929-1941), las compilaciones de los rankings mundiales eran muy cortas (alrededor de 10 mujeres) por lo que a nuestras dos únicas atletas de buen nivel (Margarita Moles en disco y Joaquina Andreu en 800) es muy difícil situarlas.

Moles lanzó 33,91- 35,02 - 35,84 en 1932-33-34, siendo los cierres de lista 38,46 (11-M y 7-E), 37,58 (10-M y 10-E) y 38,96 (10-M y 9-E), por lo que la necesaria extrapolación es muy problemática. Moles lo mismo podría ser 25 ó 30 que 30 ó 35 (en los años 1933 y 1934) o incluso peor.

Andreu hizo 2.36.2 y 2.32.2 en 1936 y 1938, relativamente lejos de los cierres de lista: 2.24.4 (11-M y 11-E) y 2.22.0 (13-M y 13-E), por lo que aquí la extrapolación es aun más complicada (sus puestos podrían ser 35, 40 ó 45).

Reanudada la actividad en 1959, se tarda todavía 10 años en ver a una atleta española en las listas mundiales.

100	Teresa Rioné	11.48 en 1984	81-M y 50-E
	Blanca Lacambra	11.49 en 1986	(89-M) y 50-E
	Cristina Pérez	11.44 en 1987	(85-M) y 45-E
	Cristina Pérez	11.39 en 1988	80-M y 43-E
	Sandra Myers	11.36 en 1989	42-M y 17-E
	SANDRA MYERS	11.06 en 1991	8-M y 4-E
	Glory Alozie	11.14 en 2001	(18-M) y 4-E
	Glory Alozie	11.14 en 2002	(17-M) y 4-E

Nota: Myers lleva 17 años como líder.

200	Teresa Rioné	23.49 en 1984	115-M y 71-E
	Blanca Lacambra	23.44 en 1985	82-M y 50-E
	Blanca Lacambra	23.19-i en 1987	71-M y 40-E
	Cristina Pérez	22.86 en 1988	42-M y 24-E
	SANDRA MYERS	22.38 en 1990	7-M y 4-E

Nota: Myers lleva 18 años como líder.

400	Josefina Salgado	54.1 en 1973	95-M y 57-E
	Blanca Lacambra	52.19 en 1985	52-M y 34-E
	Blanca Lacambra	51.53 en 1986	36-M y 23-E
	Sandra Myers	51.01 en 1990	15-M y 9-E
	SANDRA MYERS	49.67 en 1991	5-M y 3-E
	Sandra Myers	50.83 en 1993	(10-M) y 3-E
	Sandra Myers	50.33 en 1994	(7-M) y 2-E

Nota: Myers lleva 17 años como líder.

800 Nota: Ya se ha explicado en la observación preliminar que se desconocen las clasificaciones de Andreu en 1936-38, por lo que aquí se incluyen las de sus continuadoras (aunque sean peores las de Azpeitia y Colorado).

	Belen Azpeitia	2.06.3 en 1971	61-M y 52-E
	Rosa Colorado	2.00.33 en 1987	52-M y 43-E
	Maite Zúñiga	1.57.45 en 1988	12-M y 10-E
	Maite Zúñiga	1.58.49 en 1989	7-M y 6-E
	Mayte Martínez	1.58.29 en 2002	6-M y 3-E
	MAYTE MARTINEZ	1.57.62 en 2007	4-M y 1-E

Nota: Azpeitia sería la mejor durante 16 años, descartando a Andreu, pero como lo más probable es que el puesto de ésta sea mejor, su período de liderazgo duraría hasta 1988 (o sea medio siglo) y en consecuencia la mejor de la época moderna pasaría a ser Zúñiga con 13 años.

CRONOLOGÍA MEJORES CLASIFICACIONES MUNDIALES Y EUROPEAS 1921-2008

1500	Belen Azpeitia	4.23.8 en 1971	67-M y 62-E	
	Belen Azpeitia	4.18.6 en 1972	52-M y 46-E	
	Carmen Valero	4.18.25 en 1973	42-M y 36-E	
	Carmen Valero	4.11.61 en 1974	17-M y 14-E	
	Mayte Zúñiga	4.00.59 en 1992	7-M y 4-E	
	NATALIA RODRIGUEZ	3.59.51 en 2005	6-M (y 5-E)	
	Nota: Valero fue la mejor durante 18 años.			
3000	Carmen Valero	9.19.2 en 1974	33-M y 30-E	
	Carmen Valero	9.10.9 en 1977	30-M y 28-E	
	Carmen Valero	9.00.9 en 1978	20-M y 19-E	
	Julia Vaquero	8.41.23 en 1996	8-M y 6-E	
	Marta Domínguez	8.44.10 en 1998	(10-M) y 6-E	
	MARTA DOMINGUEZ	8.28.80 en 2000	3-M y 3-E	
	Dolores Checa	8.37.78 en 2008	(9-M) y 1-E	
Nota: Valero fue la mejor durante 18 años.				
5000	Pilar Fernández	16.08.2 en 1981	24-M y 12-E	
	JULIA VAQUERO	14.44.95 en 1996	4-M y 4-E	
	Julia Vaquero	14.55.91 en 1998	(7-M) y 4-E	
	Marta Domínguez	14.48.33 en 2003	(13-M) y 2-E	
Nota: Fernández fue la mejor durante 15 años.				
10000	Ana Isabel Alonso	33.19.76 en 1985	43-M y 31-E	
	Mónica Pont	32.51.33 en 1993	(81-M) y 28-E	
	Rocío Ríos	32.22.93 en 1994	36-M y 17-E	
	Carmen Fuentes	32.26.66 en 1995	(47-M) y 15-E	
	Julia Vaquero	31.24.08 en 1996	10-M y 2-E	
	Julia Vaquero	31.14.51 en 1997	9-M y 1-E	
	Julia Vaquero	31.46.47 en 1998	9-M (y 7-E)	
	MARTA DOMINGUEZ	30.51.69 en 2006	8-M (y 8-E)	
	Nota: Alonso y Vaquero son las mejores con 9 años de liderazgo.			
Maratón	Iciar Martínez	2h.49.01.7 en 1980	99-M y 37-E	
	Iciar Martínez	2h.42.36 en 1982	91-M y 54-E	
	Nota: En 1987 María Luisa Irizar hizo 2h.36.11 (83-M y 55-E), pero después se supo que la distancia (San Sebastián) era corta.			
	Rocío Ríos	2h.31.46 en 1992	43-M y 20-E	
	M ^a Luisa Muñoz	2h.31.01 en 1993	42-M y 18-E	
	Rocío Ríos	2h.29.00 en 1994	18-M y 6-E	
	ANA ISABEL ALONSO	2h.26.51 en 1995	2-M y 2-E	
Nota: Martínez permaneció 10 años de líder siendo superada por Alonso con 13.				
100v.	M ^a José Martínez G.	13.85 en 1978	1xx-M y 95-E	
	M ^a José Martínez G.	13.72 en 1979	78-M y 63-E	
	M ^a José Martínez G.	13.59 en 1980	68-M y 54-E	
	M ^a José Mardomingo	13.29 en 1990	(69-M) y 43-E	
	M ^a José Mardomingo	13.19 en 1991	45-M y 27-E	
	M ^a José Mardomingo	13.19 en 1995	(54-M) y 23-E	
	M ^a José Mardomingo	12.89 en 1996	23-M y 10-E	
	Glory Alozie	12.69 en 2001	8-M y 3-E	
	GLORY ALOZIE	12.60 en 2002	3-M y 1-E	
	Glory Alozie	12.66 en 2003	(6-M) y 1-E	
	Josephine Onyia	12.50 en 2008	(4-M) y 1-E	
	Nota: Martínez mantuvo su liderazgo durante 11 años.			

Carmen Valero (dorsal número 70)



CRONOLOGÍA MEJORES CLASIFICACIONES MUNDIALES Y EUROPEAS 1921-2008

400v.	Rosa Colorado	58.2 en 1977	22-M y 17-E
	Cristina Pérez	55.23 en 1988	19-M y 14-E
	CRISTINA PEREZ	55.55 en 1990	18-M y 11-E
	Miriam Alonso	55.49 en 1997	(25-M) y 11-E
	Cora Olivero	55.27 en 2005	(22-M) y 9-E
Nota: Pérez lleva 18 años de líder.			
3000st.	Zulema Fuentes-Pila	10.07.12 en 2002	40-M y 24-E
	Rosa Morato	10.01.70 en 2003	37-M y 24-E
	Rosa Morato	9.51.08 en 2004	29-M y 18-E
	Zulema Fuentes-Pila	9.40.36 en 2006	21-M y 13-E
	ROSA MORATO	9.26.23 en 2007	7-M y 4-E
Altura	Isabel Mozún	1,86 en 1984	107-M y 79-E
	Mari Mar Martínez	1,87 en 1990	100-M y 69-E
	Mari Mar Martínez	1,88 en 1991	87-M y 62-E
	Carlota Castrejana	1,89-i en 1995	79-M y 60-E
	Marta Mendía	1,90 en 1998	49-M y 38-E
	Marta Mendía	1,91-i en 1999	49-M y 37-E
	Marta Mendía	1,93 en 2000	33-M y 27-E
	Marta Mendía	1,94-i en 2001	20-M y 17-E
	Ruth Beitia	1,94-i en 2001	20-M y 17-E
	Ruth Beitia	1,94 en 2002	(22-M) y 16-E
	Ruth Beitia	2,00 en 2003	11-M y 9-E
	Ruth Beitia	2,00-i en 2004	9-M y 8-E
	RUTH BEITIA	1,99-i en 2005	5-M y 4-E
	Ruth Beitia	2,02 en 2007	5-M (y 5-E)
	Nota: El liderazgo más largo (aunque corto) es de 6 años (Mozún) y será igualado por Beitia en 2011.		
Pértiga	Silvia Delgado	3,40-i en 1995	90*-M y 66-E
	Silvia Delgado	3,61-i en 1996	(92-M) y 62-E
	Dana Elvira Cervantes	3,61 en 1996	(92-M) y 62-E
	Dana Elvira Cervantes	4,02 en 1997	31-M y 23-E
	Dana Elvira Cervantes	4,15 en 1998	29-M y 21-E
	Dana Elvira Cervantes	4,25 en 1999	26-M y 18-E
	NAROA AGIRRE	4,45 en 2003	17-M y 13-E
	Nota: Agirre lleva 5 años de líder.		
Longitud	Sandra Myers	6,68 en 1988	46-M y 34-E
	NIURKA MONTALVO	7,06 en 1999	2-M y 1-E
	Nota: Myers fue líder durante 11 años (Montalvo lleva 9 y la superará en 2011).		
Triple	Estrella Roldán	12,90-i en 1989	35-M y 20-E
	Concepción Paredes	13,15 en 1990	35-M (y 24-E)
	Concepción Paredes	13,52 en 1991	27-M y 20-E
	Concepción Paredes	13,77 en 1992	24-M y 14-E
	Concepción Paredes	14,05 en 1993	16-M y 12-E
	Concepción Paredes	14,30 en 1994	15-M (y 13-E)
	CARLOTA CASTREJANA	14,51 en 2002	12-M y 10-E
	Carlota Castrejana	14,60 en 2005	12-M y 7-E
	Carlota Castrejana	14,64-i en 2007	12-M y 8-E
	Nota: Paredes fue líder durante 8 años (Castrejana lleva 6 y la superará en 2011).		
Peso	Margarita Ramos	16,40 en 1989	104-M y 75-E
	(ATFS la situó como 94-M, pero posteriormente se supo que faltaban 10 chinas		

CRONOLOGÍA MEJORES CLASIFICACIONES MUNDIALES Y EUROPEAS 1921-2008

por lo que su puesto real es el 104-M).

Margarita Ramos	16,90 en 1990	87-M y 64-E
Margarita Ramos	17,71 en 1991	54-M y 33-E
Margarita Ramos	17,68 en 1992	(55-M) y 31-E
Margarita Ramos	17,82 en 1994	42-M y 24-E
Martina de la Puente	18,17 en 1999	33-M y 21-E
IRACHE QUINTANAL	18,20 en 2007	26-M y 14-E

Nota: De la Puente ha sido líder durante 8 años.

Disco Nota: Misma observación que en 800 (puestos desconocidos de Moles en 1933-34, por lo que se incluye a sus continuadoras aunque sus puestos sean peores).

Angeles Barreiro	56,70 en 1991	88-M y 59-E
Angeles Barreiro	59,22 en 1992	59-M y 39-E
ANGELES BARREIRO	60,56 en 1994	37-M y 27-E

Nota: El liderazgo de Moles rebasó probablemente las 6 décadas (hasta 1994) y el de Barreiro es de 14 años.

Martillo	Susana Reguela	53,18 en 1994	54-M y 38-E
	Susana Reguela	55,96 en 1995	38-M y 26-E
	BERTA CASTELLS	68,87 en 2004	30-M y 23-E

Nota: Reguela ha sido líder durante 9 años.

Jabalina (hasta 1998)	María José Fernández	49,02 en 1969	99-M y 86-E
	MARIA JOSE FERNANDEZ	52,36 en 1970	43-M y 36-E

Nota: Mientras estuvo en vigor este modelo, Fernández se mantuvo como líder (ha sido en 2000/1, cuando Míguez con el nuevo modelo, mejoró los puestos de Fernández, por lo que el reinado de ésta ha sido de 31 años).

Jabalina	Marta Míguez	57,59 en 1999	(55-M y 37-E)
----------	--------------	---------------	---------------

(desde 1999) Nota: En 1999 con el cambio de modelo (1 de abril) hubo cierta confusión en algunas marcas (duda sobre qué artefacto se utilizó).

El puesto de Míguez podría ser un puesto mejor (54-M y 36-E), por lo que la clasificación europea de Fernández, podría haber sido igualada.

Siendo causante de la duda una atleta francesa (que al parecer lanzó con la nueva jabalina antes del cambio oficial, damos prioridad a la fuente francesa y dejamos a Míguez con ese puesto peor).

Marta Míguez	59,02 en 2000	(49-M) y 32-E
Marta Míguez	59,43 en 2001	32-M y 22-E
Mercedes Chilla	59,22 en 2003	30-M y 21-E
Mercedes Chilla	62,32 en 2004	19-M y 15-E
MERCEDES CHILLA	63,20 en 2006	10-M y 8-E

Pentathlon (hasta 1980)	Ana María Molina	4.437 en 1970	101-M y 89-E	(Tabla 1954)
	Mª JOSE MARTINEZ G.	4.176 en 1980	84-M y 74-E	(Tabla 1971)

Nota: Los 10 años de liderazgo de Molina ya no pueden ser batidos al desaparecer esta prueba y ser substituída por la siguiente.

Heptathlon Nota: En 1980, antes del cambio oficial, Ana Pérez con 5.496 fue 40-M y 39-E, (desde 1981) sin tener en cuenta estas clasificaciones, la cronología a partir de 1981 sería así:

Ana Pérez	5.612 en 1981	88-M y 80-E	(Tabla 1971)
Inmaculada Clopes	5.730 en 1995	75-M y 49-E	(Tabla 1984)
Inmaculada Clopes	5.810 en 1996	66-M y 47-E	id. id.
Inmaculada Clopes	5.799 en 1998	56-M y 40-E	id. id.
MARIA PEINADO	5.965w en 2002	32-M y 27-E	id. id.

Nota 1: Los rankings mundiales suelen incluir las marcas ventosas -en las pruebas combinadas- dentro de la lista normal, no obstante conviene señalar que Peinado con su puntuación de 5.860 obtendría

estos otros puestos: 45-M y 33-E

Nota 2: Pérez ha sido la mejor durante 14 años (o bien 22 si se incluyese su aludida clasificación de 1980).

OTRAS PRUEBAS

1000	Rosa Colorado	2.40.01 en 1986	27-M y 21-E
	Maite Zúñiga	2.34.66 en 1989	3-M y 2-E
	MAYTE MARTINEZ	2.33.06 en 2007	2-M y 2-E
	Nota: Zúñiga ha sido líder durante 18 años.		
Milla	Montserrat Pujol	4.25.17 en 1990	8-M y 6-E
	NURIA FERNANDEZ	4.21.13 en 2008	5-M y 2-E
Med.Maratón	ANA ISABEL ALONSO	1h.10.43 en 1995	21-M y 12-E
	Rocío Ríos	1h.09.59 en 1997	(23-M) y 10-E
	Dolores Pulido	1h.10.27 en 2004	(39-M) y 10-E
100 kms. ruta	JOAQUINA CASAS	8h.38.00 en 1988	13-M y 12-E

M A R C H A

Nota: Esta especialidad tiene tratamiento aparte. En nuestro libro "Historia de la marcha en España" (boletín A.E.E.A: nº 76 de abril-2006, de 394 páginas) de 5 autores, el capítulo dedicado a los puestos de nuestros atletas en los rankings mundiales y europeos, fueron tratados así:

a) período 1921-1974, compilado por José Javier Etayo (pgs.147-152).

b) período 1975-2005, compilado por mí (pgs.153-196).

Lógicamente los años siguientes (2006-07-08) han sido tratados también por mí.

HOMBRES

a) período 1921-1974.

Etayo ya explicó las carencias de la documentación internacional publicada y la dificultad (y a veces la imposibilidad) de averiguar los puestos de nuestros pioneros sobre todo en la época más remota, dividiendo dicho período en dos (1921-1949 y 1950-1974). Aquí aparece todo el período sin dicha subdivisión.

Cuando el puesto es aproximado se incluye un asterisco (*).

A veces no se conoce ninguna compilación de algunos años en alguna prueba, en cuyo caso se utiliza la oportuna interrogación (¿?).

10000-pista Nota: Distancia olímpica hasta 1952 (substituída en 1956 por los 20 kms. en ruta):

Luis Menéndez	49.52.4 en 1922	10*-M
Gerardo García	49.26.6 en 1928	¿1-M y 1-E?
Gerardo García	49.16.4 en 1929	¿1-M y 1-E?

Nota: García hizo 48.38.4 en 1930 (se sabe que el 1º hizo 47.19.9, por lo que tal vez nuestro mejor marchador de la época pudo ser 2-M y 2-E).

Gerardo García	47.58.4 en 1931	¿1-M y 1-E?
FRANCISCO JULIA	45.57.2 en 1933	1-M y 1-E

Nota: Clasificación igualada por Fernández en el período siguiente.

20000-pista Nota: Al ser distancia oficial sólo desde 1956, no se conocen rankings anuales

y 20k-ruta del período anterior. Dado que además las listas en aquellos años solían ser mezcladas o conjuntas (incluían marcas de pista y ruta), es prácticamente

CRONOLOGÍA MEJORES CLASIFICACIONES MUNDIALES Y EUROPEAS 1921-2008

imposible averiguar los puestos de la mayoría de nuestros mejores atletas.

Gerardo García hizo -en pista- estas marcas: 1h.40.50.0, 1h.40.20.0, 1h.40.03.2 y 1h.40.41.0 en 1931, 1932, 1936 y 1942, Alberto Gurt 1h.36.02.4 en 1945 y 1h.39.06.0 en 1946 y Enrique Villaplana 1h.39.59.0 en 1943.

Algunas de estas marcas (como la de Gurt en 1945) podrían estar entre los primeros puestos. En cuanto a la ruta hay que destacar a José Ribas (1h.35.45 en 1945) que tal vez pudo ser 2°.

30000-pista Gerardo García	2h.37.48.0 en 1941	¿3-M y 3-E?
Enrique Villaplana	2h.34.51.8 en 1943	4-M y 4-E

Nota: El liderazgo -de cualquiera de los dos- dura hasta 1979.

50k-ruta Alberto Charlot	5h.14.15.4 en 1922	10*-M
ENGRACIANO SAINZ	4h.42.09.6 en 1931	2-M y 2-E
Enrique Villaplana	4h.35.28.6 en 1947	2-M y 2-E

Nota: El liderazgo de Sainz se mantiene hasta 1980 (49 años).

b) período 1975-2008.

10000-pista FCO.JAVIER FERNANDEZ	38.42.38 en 1999	1-M y 1-E
Francisco Jv.Fernández	38.07.65 en 2007	1-M y 1-E
Francisco Jv.Fernández	37.53.09 en 2008	1-M y 1-E (récord mundial)

Nota: Fernández consigue igualar -66 años después- el primer puesto mundial de Juliá.

10k-ruta José Marín	39.36 en 1984	2-M y 1-E
FCO.JAVIER FERNANDEZ	38.02 en 2001	1-M y 1-E
Francisco Jv.Fernández	37.52 en 2002	1-M y 1-E
Francisco Jv.Fernández	38.38 en 2003	1-M y 1-E

Nota: Marín mantuvo su mejor puesto durante 17 años, por lo que Fernández le superará en 2019.

20000-pista José Marín	1h.24.22.0 en 1981	5-M y 4-E
------------------------	--------------------	-----------

Nota: Como ya se ha dicho en el período anterior, se desconoce el puesto de Gurt en 1945 (es muy posible que sea mejor que el de Marín).

20k-ruta José Marín	1h.20.00 en 1983	4-M y 3-E
(tal vez Ribas en 1945 obtuvo una clasificación mejor que Marín).		
José Marín	1h.21.42 en 1985	(5-M) y 3-E
FCO.JAVIER FERNANDEZ	1h.17.22 en 2002	1-M y 1-E (m.m.mundial)
Francisco Jv.Fernández	1h.18.00 en 2003	(2-M) y 1-E
Francisco Jv.Fernández	1h.17.52 en 2005	(3-M) y 1-E

2 horas-pista JOSE MARIN	28.165 mts. en 1979	1-M y 1-E (récord mundial)
--------------------------	---------------------	----------------------------

30000-pista JOSE MARIN	2h.07.59.8 en 1979	1-M y 1-E (récord mundial)
------------------------	--------------------	----------------------------

(y 2-M y 1-E en ranking mixto, incluyendo un mejicano en ruta).

30k-ruta JOSE MARIN	2h.09.51 en 1983	1-M y 1-E
David Márquez	2h.06.45 en 2001	1-M y 1-E

50000-pista JORGE LLOPART	3h.52.15.0 en 1981	1-M y 1-E
José Marín	3h.51.54.5 en 1990	(2-M) y 1-E

50k-ruta Jorge Llopart	3h.44.33 en 1979	(4-M) y 1-E (m.m.europea)
JOSE MARIN	3h.43.35 en 1980	1-M y 1-E (m.m.europea)
José Marín	3h.40.46 en 1983	1-M y 1-E (m.m.mundial)
Jesús Angel García	3h.41.41 en 1993	1-M y 1-E

CRONOLOGÍA MEJORES CLASIFICACIONES MUNDIALES Y EUROPEAS 1921-2008

Valentín Massana	3h.38.43 en 1994	1-M y 1-E
Jesús Angel García	3h.41.54 en 1995	(2-M) y 1-E
Jesús Angel García	3h.39.54 en 1997	1-M y 1-E

Nota: Marín al ser el primer 1-M en 1980 superará la duración de Sainz en 2030.

Otras distancias:

3000-pista José Marín	11.19.18 en 1989	5-M y 5-E
FCO.JAVIER FERNANDEZ	11.00.5 en 2007	1-M y 1-E
5000-pista José Marín	19.24.5 en 1980	4-M y 4-E
Francisco Jv.Fernández	18.54.4 en 1999	4-M y 4-E
FCO.JAVIER FERNANDEZ	18.48.23 en 2002	1-M y 1-E

MUJERES

Nota: La primera prueba oficial es la de 10 kilómetros ruta (1986 Campeonato de Europa, 1987 Campeonato del Mundo, 1992 Juegos Olímpicos). A final de siglo es substituída dicha distancia por la de 20 kilómetros ruta (1999 Campeonato del Mundo, 2000 Juegos Olímpicos, 2002 Campeonato de Europa).

Al principio de los años ochenta comienzan las compilaciones de marcha femenina (los checos de START en 1980 y el anuario ATFS en 1981). Con anterioridad existía la publicación especializada danesa (ver detalles en nuestro boletín -nº 76- dedicado a la marcha mencionado anteriormente).

Las pruebas en ese período eran los 5 y 10 kilómetros en ruta (las mismas que en pista). Las listas según distintas fuentes eran unas veces separadas y otras mezcladas (las marcas de pista eran más habituales en la distancia menor).

3000-pista Teresa Palacio	14.08.4 en 1983	18-M y 8-E
Emilia Cano	13.02.41-i en 1987	11-M y 8-E
Mª Cruz Díaz	12.48.82-i en 1988	10-M y 7-E
Mª Reyes Sobrino	12.27.82-i en 1989	10-M (y 9-E)
Encarna Granados	12.34.32 en 1999	9-M (y 9-E)
MARIA VASCO	12.20.44 en 2004	7-M y 7-E
5000-pista Teresa Palacio	24.35.6 en 1983	92-M y 65-E
Mª Cruz Díaz	23.30.3 en 1984	36-M y 20-E
MªC.Díaz y MªR.Sobrino	22.56.84 en 1985	34-M y 17-E
Mª Cruz Díaz	22.30.90 en 1986	24-M y 11-E
Mª Cruz Díaz	21.36.92 en 1987	8-M y 3-E
Mª Cruz Díaz	21.51.31 en 1988	7-M (y 5-E)
María Vasco	21.18.58 en 2004	5-M (y 5-E)
María Vasco	20.57.11 en 2007	2-M y 2-E
BEATRIZ PASCUAL	20.53.97 en 2008	1-M y 1-E

(las 2 mismo tmp.)

Nota: Díaz ha sido líder durante 16 años.

5k-ruta **NOTA:** Al principio las compilaciones incluyen marcas obtenidas tanto en pista como en ruta (o sea rankings mezclados o mixtos), aunque predomina la ruta.

Teresa Palacio 24.45 en 1981 53-M y 45-E

Nota: A mediados de los ochenta esta distancia va quedando reducida a la pista, siendo la más practicada en ruta la de 10 kilómetros.

Mª Reyes Sobrino 21.25 en 1987 2-M y 1-E

(y 3-M y 1-E en ranking mixto, incluyendo una china en pista).

Nota: A medida que se va introduciendo en ruta la distancia mayor -20 kms.- a finales de siglo, esta de 5 va siendo abandonada (a veces sólo se conocen tiempos de paso, como acaba ocurriendo también en los 10 kms.).

CRONOLOGÍA MEJORES CLASIFICACIONES MUNDIALES Y EUROPEAS 1921-2008

MARIA VASCO 21.19 en 2004 1-M y 1-E
(pero 5-M y 5-E en ranking mixto al incluir 4 atletas en pista).
Nota: Sobrino ha sido líder durante 17 años.

10000-pista M^a Cruz Díaz 45.53.00 en 1989 22-M y 12-E
María Vasco 44.51.60 en 1996 6-M y 6-E
María Vasco 44.02.97 en 1998 (7-M) y 5-E
Encarna Granados 43.30.22 en 2000 2-M y 2-E
MARIA VASCO 43.02.04 en 2001 1-M y 1-E
Nota: Díaz fue líder durante 7 años, por lo que Vasco la superará en 2009.

10k-ruta Teresa Palacio 53.46 en 1982 98-M y 80-E
Teresa Palacio 50.02 en 1983 61-M y 46-E
M^a Cruz Díaz 48.51 en 1984 51-M y 35-E
M^a Cruz Díaz 47.26 en 1985 48-M y 31-E
M^a Cruz Díaz 46.09 en 1986 26-M y 16-E
M^a Cruz Díaz 44.48 en 1987 12-M y 6-E

(clasificaciones mixtas, sólo con ruta hubiera sido 9-M y 6-E)

Nota: La introducción de los 20 kms. como prueba oficial a finales de siglo, hace que los 10 kms. vayan perdiendo importancia, hasta el punto de que en los rankings aparecen cada vez con más frecuencia tiempos de paso a la distancia superior).

MARIA VASCO 43.02.04 en 2001 5-M y 5-E

Nota: marca obtenida en pista (1-M y 1-E) que al añadir a 4 atletas en ruta, dejan su clasificación mixta como 5-M y 5-E.

Nota: Díaz fue líder durante 14 años.

20000-pista EVA PEREZ 1h.32.22.4 en 2001 4-M y 4-E

20k-ruta Teresa Palacio 1h.39.58 en 1995 40-M y 13-E
María Vasco 1h.34.11 en 1998 16-M y 13-E
María Vasco 1h.28.47 en 2002 11-M y 10-E
María Vasco 1h.28.10 en 2003 8-M y 7-E
MARIA VASCO 1h.27.36 en 2004 6-M y 4-E

Vitoria, octubre 2009
JOSE MARIA GARCIA